



Statistische Berichte

Gewerbeanzeigen in Nordrhein-Westfalen

2008



Gewerbeanzeigen in Nordrhein-Westfalen

2008

Herausgegeben von
Information und Technik Nordrhein-Westfalen, Geschäftsbereich Statistik
Mauerstraße 51, 40476 Düsseldorf • Postfach 10 11 05, 40002 Düsseldorf
Telefon 0211 9449-01 • Telefax 0211 442006
Internet: <http://www.it.nrw.de>
E-Mail: poststelle@it.nrw.de

Erschienen im August 2009

Alle Statistischen Berichte finden Sie als PDF-Datei zum kostenlosen
Download in unserer Internet-Rubrik „Publikationsservice“.
© Information und Technik NRW, Düsseldorf, 2009
Auszugsweise Vervielfältigung und Verbreitung mit Quellenangabe gestattet.

Inhalt

| | Seite |
|---|-------|
| Vorbemerkungen | 5 |
| Erläuterungen | 5 |
| Definitionen | 5 |
| Hinweise | 5 |
| Systematiken | 6 |
| Grafiken | 6 |
| Tabellenteil | |
| 1. Gewerbeanzeigen 2008 nach Wirtschaftszweigen | 10 |
| 2. Gewerbeanzeigen 2008 nach Art der Niederlassung, Rechtsform und Einzelunternehmen nach Geschlecht und Staatsangehörigkeit | 12 |
| 3. Gewerbeanzeigen 2008 nach kreisfreien Städten und Kreisen | 13 |
| 4. Gewerbeanzeigen 2008 nach Wirtschaftszweigen und kreisfreien Städten und Kreisen | 15 |
| Anhang | |
| Vordrucke der Gewerbeanzeigen | |

Vorbemerkungen

Seit 1996 wird basierend auf der Gewerbeordnung in Deutschland eine bundeseinheitliche Gewerbeanzeigenstatistik durchgeführt. Die Gewerbeanzeigenstatistik stellt eine wichtige Informationsquelle für die Wirtschafts- und Strukturpolitik dar. Sie informiert u. a. über das Gewerbemeldegeschehen nach Rechtsformen, Wirtschaftszweigen und Regionen sowie nach der Staatsangehörigkeit und seit 2003 zusätzlich nach dem Geschlecht. Gleichzeitig hat sie die Aufgabe, Aufschlüsse über das Gründungs- und Stilllegungsverhalten zu liefern.

Eine Änderung der Gewerbeordnung im Januar 2003 erlaubt daher auch zusätzliche Fragestellungen und detailliertere Auswertungsmöglichkeiten, die insbesondere eine genauere Darstellung des Gründungs- und Stilllegungsgeschehen ermöglichen. Mit einer weiteren Modifikation der Gewerbeordnung im Jahre 2006 wurde die Statistik der Gewerbeummeldungen eingestellt. Seither werden nur noch die Gewerbean- und Gewerbeabmeldungen statistisch erfasst.

Erläuterungen

Rechtsgrundlage

Rechtsgrundlage für eine bundeseinheitliche Auswertung der Gewerbeanzeigen ist das Gesetz zur Änderung der Gewerbeordnung und sonstiger gewerberechtlicher Vorschriften vom 23. November 1994 (BGBl. I S. 3475 ff.), zuletzt geändert durch Artikel 11 des Ersten Gesetzes zum Abbau bürokratischer Hemmnisse insbesondere in der mittelständischen Wirtschaft vom 22. August 2006 (BGBl. I S. 1970 ff.) in Verbindung mit dem Gesetz über die Statistik für Bundeszwecke (Bundesstatistikgesetz – BStatG) vom 22. Januar 1987 (BGBl. I S. 462, 565), zuletzt geändert durch Artikel 2 des Gesetzes vom 9. Juni 2005 (BGBl. I S. 1534).

Berichtskreis

Die Anzeigen über den Beginn, die Veränderung oder die Aufgabe einer gewerblichen Tätigkeit sind von den Gewerbetreibenden auf den dafür vorgesehenen Gewerbeanzeigenformularen beim örtlich zuständigen Gewerbeamt zu erstatten.

Gewerbeanzeigenpflichtig sind alle natürlichen und juristischen Personen und Personengesellschaften, die ein Gewerbe aufnehmen, aufgeben oder ändern. Als Gewerbe gilt jede selbstständige Tätigkeit, die auf

Dauer angelegt ist und mit der Absicht der Gewinnerzielung betrieben wird. Ausgenommen von der Anzeigepflicht sind die sog. Urproduktion (Land- und Forstwirtschaft, Fischerei, Garten- und Weinbau sowie Bergbau), die freien Berufe (Ärzte, Rechtsanwälte etc.), Versicherungsunternehmen und die Verwaltung eigenen Vermögens. Wird aber eine dieser nichtgewerblichen Tätigkeiten in Verbindung mit einer Gewerbetätigkeit ausgeübt, kommen die allgemeinen Bestimmungen der Gewerbeordnung zur Anwendung.

Definitionen

Die Gewerbe**an**meldungen umfassen

- die Neuerrichtung eines Betriebes mit der Unterscheidung nach Neugründung und nach Umwandlung (z. B. Verschmelzung, Spaltung)
- den Zuzug eines bereits bestehenden Betriebes aus dem Bereich einer anderen Gewerbemeldebehörde
- die Übernahme eines bereits bestehenden Betriebes mit der Unterteilung nach Rechtsformwechsel, Gesellschaftereintritt und Erbfolge/ Kauf/Pacht.

Die Gewerbe**ab**meldungen betreffen

- die Aufgabe eines Betriebes mit der Unterscheidung nach vollständiger Aufgabe und Umwandlung (z. B. Verschmelzung, Spaltung)
- den Fortzug eines weiterhin bestehenden Betriebes in den Bereich einer anderen Gewerbemeldebehörde
- die Übergabe eines weiterhin bestehenden Betriebes mit der Unterteilung nach Rechtsformwechsel, Gesellschafteraustritt und Erbfolge/Verkauf/Verpachtung.

Hinweise

Bei der Interpretation der Zahlen ist zu beachten, dass nicht in jedem Fall der Gewerbeanmeldung die tatsächliche Ausübung des Gewerbes folgt. Auch Übernahmen und örtliche Verlagerungen von bestehenden Betrieben bringen eine Anmeldung mit sich, ebenso z. B. der Gesellschaftereintritt. Somit sind Gewerbeanmeldungen nur zum Teil mit Neuerrichtungen oder gar Existenzgründungen gleichzusetzen.

Nicht alle Gewerbeabmeldungen erfolgen sofort nach der Einstellung der wirtschaftlichen Tätigkeit. Damit werden die Abmeldungen untererfasst.

Weitere Auskünfte zu dieser Veröffentlichung erteilt Ihnen gerne Frau Roedel unter der Telefonnummer (0211) 94 49-50 53.

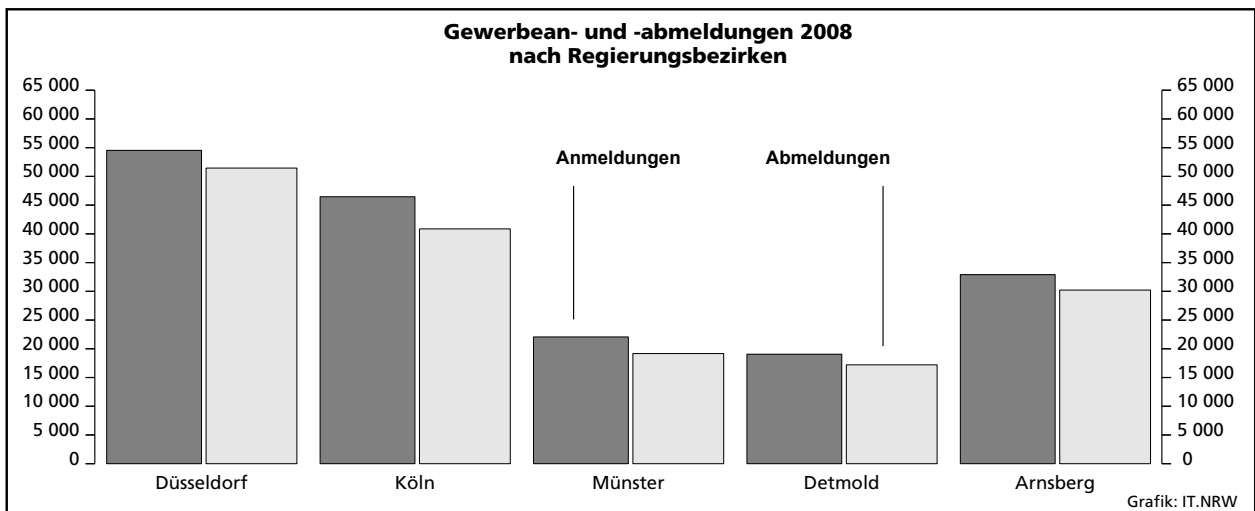
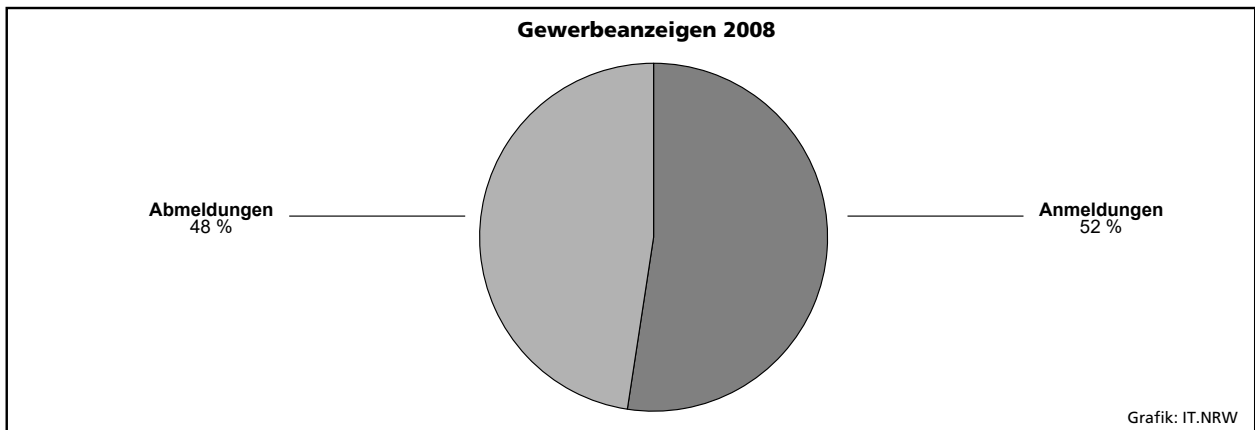
Systematiken

Die Darstellung der Ergebnisse nach Wirtschaftszweigen ist aus der „Klassifikation der Wirtschaftszweige“, Ausgabe 2008 (**WZ 2008**) abgeleitet.

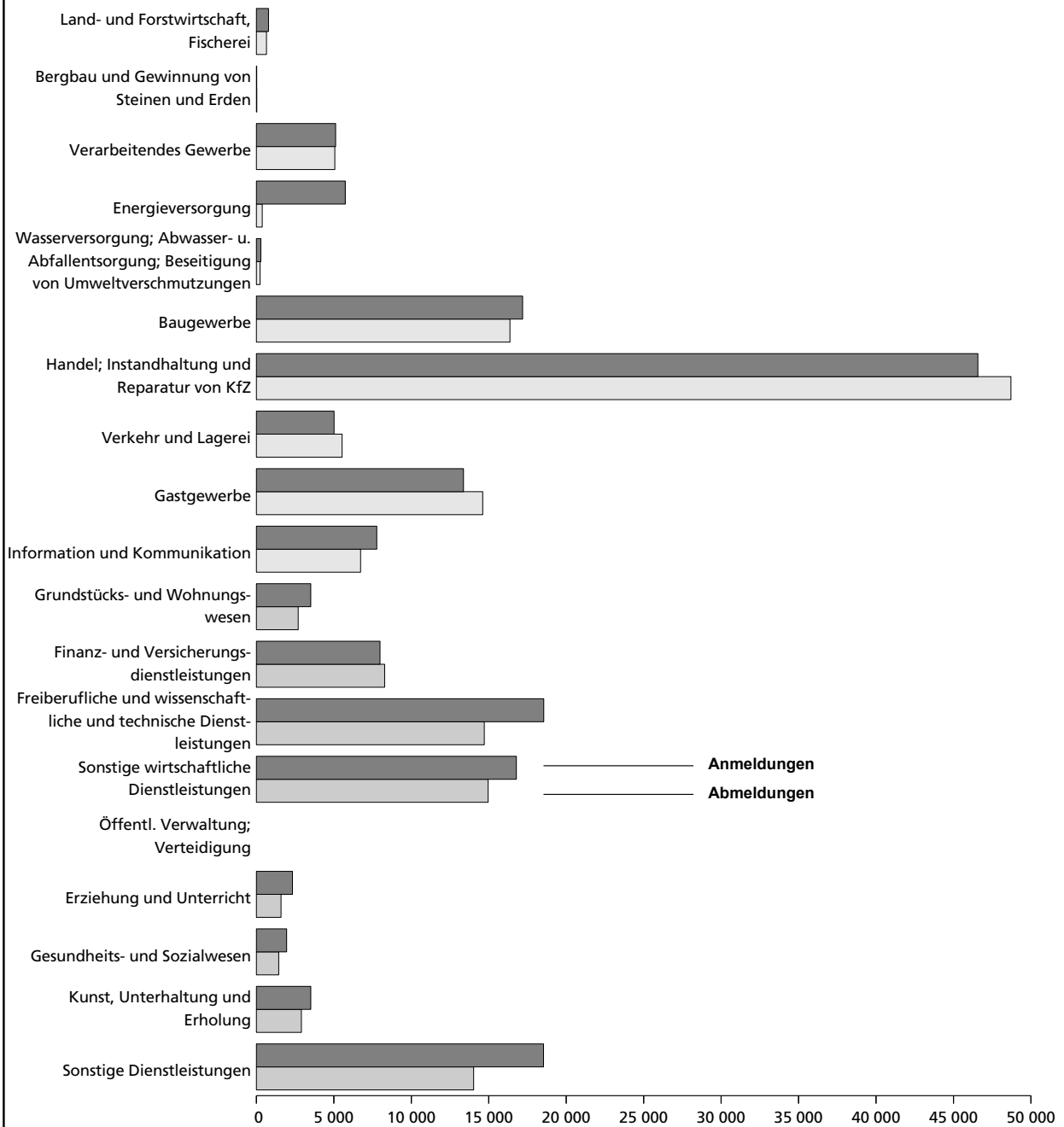
Seit Januar 2008 erfolgt die Darstellung der Ergebnisse nach Wirtschaftszweigen anhand der neuen "Klassifikation der Wirtschaftszweige", Ausgabe 2008 (WZ 2008). Die WZ 2008 weist erhebliche strukturelle Än-

derungen gegenüber der vorherigen Systematik (WZ 2003) auf, sodass ein Vergleich mit früheren Zeiträumen in wirtschaftssystematischer Gliederung nicht möglich ist.

In diesem Bericht für das Jahr 2008 kann die Tabelle 1.2 (Veränderungen zum Vorjahr der Gewerbeanzeigen nach Wirtschaftszweigen) nicht dargestellt werden. In Tabelle 4 muss auf die Spalte der prozentualen Veränderungen verzichtet werden.



Gewerbean- und -abmeldungen 2008 nach Wirtschaftszweigen



Grafik: IT.NRW

Zeichenerklärung

(nach DIN 55 301)

- 0 weniger als die Hälfte von 1 in der letzten besetzten Stelle, jedoch mehr als nichts
- nichts vorhanden (genau null)
- . Zahlenwert unbekannt oder geheim zu halten
- x Tabellenfach gesperrt, weil Aussage nicht sinnvoll

Tabellenteil

1. Gewerbeanzeigen*) 2008 nach Wirtschaftszweigen

| Nr. der Klassifikation ¹⁾ | Wirtschaftsgliederung | Anmeldung | | | | Abmeldung | | | |
|--------------------------------------|---|------------|------------------------------|-------|--------------------------|------------|-----------------------|---------|-------------------------|
| | | ins-gesamt | Neuer-richtung ²⁾ | Zuzug | Über-nahme ³⁾ | ins-gesamt | Aufgabe ⁴⁾ | Fortzug | Über-gabe ⁵⁾ |
| | | Anzahl | | | | | | | |
| A | Land- und Forstwirtschaft, Fischerei | 782 | 689 | 58 | 35 | 650 | 525 | 86 | 39 |
| B | Bergbau und Gewinnung von Steinen und Erden | 21 | 8 | 4 | 9 | 26 | 12 | 4 | 10 |
| C | Verarbeitendes Gewerbe | 5 115 | 3 915 | 632 | 568 | 5 063 | 3 828 | 644 | 591 |
| 10 | Herstellung von Nahrungs- und Futtermitteln | 521 | 376 | 25 | 120 | 655 | 522 | 30 | 103 |
| 11 | Getränkeherstellung | 12 | 11 | – | 1 | 19 | 14 | 2 | 3 |
| 13 | Herstellung von Textilien | 215 | 182 | 20 | 13 | 176 | 148 | 18 | 10 |
| 14 | Herstellung von Bekleidung | 147 | 126 | 14 | 7 | 158 | 135 | 15 | 8 |
| 16 | Herstellung von Holz-, Flecht-, Korb- und Korkwaren (ohne Möbel) | 85 | 69 | 11 | 5 | 95 | 74 | 12 | 9 |
| 18 | Herstellung von Druckerzeugnissen; Vervielfältigung von bespielten Ton-, Bild- und Datenträgern | 404 | 307 | 54 | 43 | 442 | 334 | 61 | 47 |
| 25 | Herstellung von Metallerzeugnissen | 1 245 | 958 | 156 | 131 | 1 298 | 999 | 150 | 149 |
| 26 | Herstellung von Datenverarbeitungsgeräten, elektronischen und optischen Erzeugnissen | 146 | 97 | 33 | 16 | 126 | 83 | 27 | 16 |
| 27 | Herstellung von elektrischen Ausrüstungen | 88 | 61 | 16 | 11 | 87 | 55 | 22 | 10 |
| 28 | Maschinenbau | 338 | 238 | 61 | 39 | 308 | 205 | 60 | 43 |
| 29 | Herstellung von Kraftwagen und Kraftwagenteilen | 52 | 43 | 1 | 8 | 43 | 27 | 6 | 10 |
| 31 | Herstellung von Möbeln | 97 | 71 | 16 | 10 | 83 | 59 | 14 | 10 |
| D | Energieversorgung | 5 737 | 5 627 | 49 | 61 | 377 | 262 | 42 | 73 |
| E | Wasserversorgung; Abwasser- und Abfallentsorgung und Beseitigung von Umweltverschmutzungen | 289 | 204 | 41 | 44 | 237 | 171 | 32 | 34 |
| F | Baugewerbe | 17 186 | 14 658 | 1 722 | 806 | 16 368 | 13 830 | 1 563 | 975 |
| 41 | Hochbau | 507 | 371 | 90 | 46 | 723 | 573 | 101 | 49 |
| 42 | Tiefbau | 176 | 144 | 21 | 11 | 182 | 145 | 17 | 20 |
| 43 | Vorbereitende Baustellenarbeiten, Bauinstallation und sonstiges Ausbaugewerbe | 16 503 | 14 143 | 1 611 | 749 | 15 463 | 13 112 | 1 445 | 906 |
| G | Handel; Instandhaltung und Reparatur von Kraftfahrzeugen | 46 577 | 39 187 | 3 363 | 4 027 | 48 710 | 40 856 | 3 778 | 4 076 |
| 45 | Handel mit Kraftfahrzeugen; Instandhaltung und Reparatur von Kraftfahrzeugen | 5 699 | 4 862 | 453 | 384 | 5 553 | 4 635 | 498 | 420 |
| 46 | Großhandel (ohne Handel mit Kraftfahrzeugen) | 10 077 | 8 424 | 1 172 | 481 | 10 853 | 9 081 | 1 238 | 534 |
| 47 | Einzelhandel (ohne Handel mit Kraftfahrzeugen) | 30 801 | 25 901 | 1 738 | 3 162 | 32 304 | 27 140 | 2 042 | 3 122 |
| H | Verkehr und Lagerei | 5 015 | 4 157 | 521 | 337 | 5 531 | 4 633 | 483 | 415 |
| 49 | Landverkehr und Transport in Rohrfernleitungen | 2 812 | 2 350 | 272 | 190 | 3 209 | 2 712 | 247 | 250 |
| 53 | Post-, Kurier- und Expressdienste | 1 191 | 1 022 | 108 | 61 | 1 356 | 1 179 | 107 | 70 |
| I | Gastgewerbe | 13 369 | 9 056 | 107 | 4 206 | 14 609 | 11 207 | 126 | 3 276 |
| 55 | Beherbergung | 487 | 345 | 5 | 137 | 499 | 347 | 9 | 143 |
| 56 | Gastronomie | 12 882 | 8 711 | 102 | 4 069 | 14 110 | 10 860 | 117 | 3 133 |

*) ohne Meldungen für Automatenaufsteller und Reisegewerbe – 1) Klassifikation der Wirtschaftszweige, Ausgabe 2008 (WZ 2008), Kurzbezeichnung – 2) ohne Zuzug aus dem Bereich einer anderen Gewerbeanzeigebehörde – 3) Rechtsformwechsel, Gesellschaftereintritt und Erbfolge/Kauf/Pacht – 4) ohne Fortzug in den Bereich einer anderen Gewerbeanzeigebehörde – 5) Rechtsformwechsel, Gesellschafteraustritt und Erbfolge/Verkauf/Verpachtung

Noch: 1. Gewerbeanzeigen*) 2008 nach Wirtschaftszweigen

| Nr. der Klassifikation ¹⁾ | Wirtschaftsgliederung | Anmeldung | | | | Abmeldung | | | |
|--------------------------------------|--|----------------|------------------------------|---------------|--------------------------|----------------|-----------------------|---------------|-------------------------|
| | | ins-gesamt | Neuer-richtung ²⁾ | Zuzug | Über-nahme ³⁾ | ins-gesamt | Aufgabe ⁴⁾ | Fortzug | Über-gabe ⁵⁾ |
| | | Anzahl | | | | | | | |
| J | Information und Kommunikation | 7 772 | 6 480 | 890 | 402 | 6 725 | 5 300 | 965 | 460 |
| | darunter | | | | | | | | |
| 58 | Verlagswesen | 413 | 328 | 50 | 35 | 390 | 290 | 54 | 46 |
| 61 | Telekommunikation | 992 | 763 | 31 | 198 | 993 | 816 | 29 | 148 |
| 62 | Erbringung von Dienstleistungen der Informationstechnologie | 5 264 | 4 451 | 685 | 128 | 4 500 | 3 552 | 746 | 202 |
| 63 | Informationsdienstleistungen | 539 | 479 | 50 | 10 | 381 | 316 | 45 | 20 |
| K | Finanz- und Versicherungsdienstleistungen | 7 980 | 6 515 | 1 292 | 173 | 8 279 | 6 737 | 1 345 | 197 |
| | darunter | | | | | | | | |
| 66 | Mit Finanz- und Versicherungsdienstleistungen verbundene Tätigkeiten | 7 155 | 5 873 | 1 150 | 132 | 7 713 | 6 320 | 1 221 | 172 |
| L | Grundstücks- und Wohnungswesen | 3 509 | 2 781 | 536 | 192 | 2 698 | 2 030 | 486 | 182 |
| M | Freiberufliche, wissenschaftliche und technische Dienstleistungen | 18 551 | 16 212 | 1 904 | 435 | 14 712 | 12 240 | 1 997 | 475 |
| | darunter | | | | | | | | |
| 70 | Verwaltung und Führung von Unternehmen und Betrieben; Unternehmensberatung | 4 626 | 3 730 | 725 | 171 | 3 727 | 2 871 | 704 | 152 |
| 73 | Werbung und Marktforschung | 8 250 | 7 637 | 526 | 87 | 6 622 | 5 881 | 625 | 116 |
| N | Sonstige wirtschaftliche Dienstleistungen | 16 783 | 14 815 | 1 400 | 568 | 14 960 | 12 789 | 1 480 | 691 |
| | darunter | | | | | | | | |
| 77 | Vermietung von beweglichen Sachen | 1 100 | 914 | 79 | 107 | 1 102 | 880 | 96 | 126 |
| 78 | Vermittlung und Überlassung von Arbeitskräften | 947 | 876 | 46 | 25 | 694 | 593 | 70 | 31 |
| 79 | Reisebüros, Reiseveranstalter und Erbringung sonstiger Reservierungsdienstleistungen | 893 | 748 | 77 | 68 | 995 | 825 | 75 | 95 |
| 81 | Gebäudebetreuung; Garten- und Landschaftsbau | 5 659 | 5 021 | 485 | 153 | 4 808 | 4 148 | 496 | 164 |
| P | Erziehung und Unterricht | 2 330 | 2 015 | 163 | 152 | 1 591 | 1 269 | 164 | 158 |
| Q | Gesundheits- und Sozialwesen | 1 952 | 1 740 | 148 | 64 | 1 441 | 1 226 | 146 | 69 |
| R | Kunst, Unterhaltung und Erholung | 3 510 | 2 971 | 225 | 314 | 2 904 | 2 404 | 226 | 274 |
| O + S | Öffentliche Verwaltung, Verteidigung; Sozialversicherung, sonstige Dienstleistungen | 18 536 | 16 652 | 919 | 965 | 14 024 | 12 079 | 1 033 | 912 |
| A – S | Insgesamt | 175 014 | 147 682 | 13 974 | 13 358 | 158 905 | 131 398 | 14 600 | 12 907 |

2. Gewerbeanzeigen*) 2008 nach Art der Niederlassung, Rechtsform und Einzelunternehmen nach Geschlecht und Staatsangehörigkeit

| Art der Niederlassung Rechtsform Geschlecht Staatsangehörigkeit | Anmeldung | | | Abmeldung | | |
|--|-----------|---------------------------------------|--|-----------|---------------------------------------|-----------------------------------|
| | insgesamt | | darunter Neuer- richtung ¹⁾ | insgesamt | | darunter Aufgabe ²⁾ |
| | Anzahl | Veränderung gegenüber Vorjahr % | Anzahl | Anzahl | Veränderung gegenüber Vorjahr % | Anzahl |

Art der Niederlassung

| | | | | | | |
|------------------------------|---------|------|---------|---------|------|---------|
| Hauptniederlassung | 161 639 | -3,4 | 136 698 | 148 240 | +2,8 | 123 064 |
| Zweigniederlassung | 2 973 | -9,8 | 2 401 | 2 632 | +2,6 | 2 018 |
| Unselbstständige Zweigstelle | 10 402 | +3,6 | 8 583 | 8 033 | +9,6 | 6 316 |

Rechtsform

| | | | | | | |
|--|---------|-------|---------|---------|--------|---------|
| Einzelunternehmen | 142 153 | -3,6 | 123 200 | 130 346 | +2,7 | 111 380 |
| Personengesellschaften | 13 147 | -5,4 | 9 765 | 12 585 | +4,9 | 8 472 |
| davon | | | | | | |
| offene Handelsgesellschaft | 630 | +15,4 | 322 | 594 | -4,5 | 361 |
| Kommanditgesellschaft | 445 | -4,5 | 265 | 513 | +3,0 | 336 |
| Gesellschaft mit beschränkter Haftung & Co. KG/OHG | 4 147 | -9,2 | 2 940 | 2 963 | +13,2 | 2 054 |
| Gesellschaft des bürgerlichen Rechts | 7 679 | -5,6 | 6 053 | 8 246 | +2,6 | 5 534 |
| sonstige | 246 | +28,1 | 185 | 269 | +19,0 | 187 |
| Kapitalgesellschaften | 17 927 | +3,4 | 13 180 | 14 616 | +4,7 | 10 412 |
| davon | | | | | | |
| Aktiengesellschaft | 607 | +7,8 | 484 | 540 | +9,3 | 342 |
| Gesellschaft mit beschränkter Haftung | 17 233 | +3,0 | 12 627 | 13 964 | +3,9 | 10 023 |
| sonstige | 87 | +74,0 | 69 | 112 | +273,3 | 47 |
| eingetragener Verein | 237 | +30,2 | 213 | 146 | +18,7 | 126 |
| Genossenschaft | 72 | +67,4 | 64 | 62 | +93,8 | 48 |
| Sonstige Rechtsformen | 1 463 | -14,9 | 1 247 | 1 147 | +9,5 | 957 |
| davon | | | | | | |
| private Company Limited by Shares | 1 167 | -17,8 | 996 | 850 | +3,2 | 702 |
| sonstige ausländische Rechtsformen | 278 | -1,4 | 236 | 259 | +36,3 | 224 |
| sonstige Rechtsform des öffentlichen und privaten Rechts | 18 | - | 15 | 38 | +11,8 | 31 |

Einzelunternehmer/-innen nach Geschlecht

| | | | | | | |
|----------|--------|------|--------|--------|------|--------|
| Männlich | 91 306 | -4,2 | 78 486 | 84 774 | +2,4 | 71 773 |
| Weiblich | 50 847 | -2,5 | 44 714 | 45 572 | +3,2 | 39 607 |

Einzelunternehmen nach der Staatsangehörigkeit des Inhabers

| | | | | | | |
|---------------------|---------|-------|--------|---------|--------|--------|
| Staatsangehörigkeit | | | | | | |
| deutsch | 112 537 | -3,6 | 97 491 | 104 722 | +1,4 | 89 153 |
| rumänisch | 1 213 | -19,2 | 1 148 | 958 | +113,8 | 905 |
| griechisch | 1 033 | -9,8 | 811 | 1 241 | -2,2 | 1 018 |
| italienisch | 1 496 | -1,5 | 1 212 | 1 549 | +2,4 | 1 267 |
| niederländisch | 835 | +5,3 | 722 | 794 | +8,5 | 671 |
| polnisch | 7 800 | -13,7 | 7 018 | 6 537 | +7,4 | 5 894 |
| türkisch | 6 380 | -1,2 | 5 260 | 6 029 | +1,1 | 5 063 |
| sonstige | 10 859 | +5,8 | 9 538 | 8 516 | +10,8 | 7 409 |

Insgesamt

| | | | | | | |
|------------------|----------------|-------------|----------------|----------------|-------------|----------------|
| Insgesamt | 175 014 | -3,2 | 147 682 | 158 905 | +3,1 | 131 398 |
|------------------|----------------|-------------|----------------|----------------|-------------|----------------|

*) ohne Automatenaufsteller und Reisegewerbe – 1) ohne Zuzug aus dem Bereich einer anderen Gewerbemeldebehörde – 2) ohne Fortzug in den Bereich einer anderen Gewerbemeldebehörde

3. Gewerbeanzeigen*) 2008 nach kreisfreien Städten und Kreisen

| Verwaltungsbezirk | Anmeldung | | | Abmeldung | | |
|-----------------------------|---------------|---------------------------------------|--|---------------|---------------------------------------|-----------------------------------|
| | insgesamt | | darunter Neuer- richtung ¹⁾ | insgesamt | | darunter Aufgabe ²⁾ |
| | Anzahl | Veränderung gegenüber Vorjahr % | Anzahl | Anzahl | Veränderung gegenüber Vorjahr % | Anzahl |
| Kreisfreie Städte | | | | | | |
| Düsseldorf | 8 078 | +5,5 | 6 968 | 6 791 | +4,4 | 5 691 |
| Duisburg | 4 851 | -5,6 | 4 266 | 4 666 | -0,4 | 4 131 |
| Essen | 6 251 | +0,4 | 5 636 | 5 972 | +3,6 | 5 236 |
| Krefeld | 2 349 | -5,4 | 2 107 | 2 190 | -9,0 | 1 868 |
| Mönchengladbach | 2 908 | -6,4 | 2 493 | 2 955 | +6,0 | 2 501 |
| Mülheim an der Ruhr | 1 482 | -4,8 | 1 363 | 1 374 | +15,5 | 1 255 |
| Oberhausen | 1 966 | -8,4 | 1 564 | 1 884 | -1,9 | 1 528 |
| Remscheid | 1 009 | +17,9 | 805 | 1 034 | +5,8 | 816 |
| Solingen | 1 462 | -5,4 | 1 363 | 1 311 | +7,5 | 1 243 |
| Wuppertal | 3 614 | -1,6 | 3 099 | 3 295 | -3,8 | 2 857 |
| Kreise | | | | | | |
| Kleve | 3 236 | -4,1 | 2 759 | 2 862 | +1,9 | 2 398 |
| Mettmann | 5 238 | -6,2 | 4 293 | 5 594 | +12,5 | 4 479 |
| Rhein-Kreis Neuss | 4 486 | -11,7 | 3 613 | 4 344 | +1,3 | 3 466 |
| Viersen | 3 354 | -3,3 | 2 846 | 3 003 | +1,3 | 2 563 |
| Wesel | 4 248 | -2,4 | 3 455 | 4 176 | +8,6 | 3 438 |
| Reg.-Bez. Düsseldorf | 54 532 | -3,0 | 46 630 | 51 451 | +3,4 | 43 470 |
| Kreisfreie Städte | | | | | | |
| Aachen | 2 458 | +0,7 | 2 026 | 2 136 | +8,3 | 1 662 |
| Bonn | 3 337 | +1,3 | 2 855 | 2 883 | +8,5 | 2 320 |
| Köln | 13 121 | -0,5 | 10 911 | 10 691 | +11,3 | 8 432 |
| Leverkusen | 1 292 | -6,2 | 1 171 | 1 135 | -1,2 | 1 019 |
| Kreise | | | | | | |
| Aachen | 2 958 | +5,0 | 2 497 | 2 564 | +4,1 | 2 114 |
| Düren | 2 450 | -0,4 | 1 961 | 2 261 | +11,1 | 1 801 |
| Rhein-Erft-Kreis | 4 912 | +2,2 | 3 963 | 4 512 | +3,2 | 3 627 |
| Euskirchen | 2 047 | -1,4 | 1 680 | 1 817 | +4,7 | 1 455 |
| Heinsberg | 2 786 | +3,1 | 2 300 | 2 437 | +2,4 | 1 920 |
| Oberbergischer Kreis | 2 412 | +2,0 | 2 011 | 2 212 | +0,9 | 1 757 |
| Rhein.-Berg. Kreis | 2 868 | -18,5 | 2 333 | 2 737 | -6,7 | 2 200 |
| Rhein-Sieg-Kreis | 5 822 | -1,3 | 4 695 | 5 481 | +4,3 | 4 366 |
| Reg.-Bez. Köln | 46 463 | -1,0 | 38 403 | 40 866 | +5,5 | 32 673 |
| Kreisfreie Städte | | | | | | |
| Bottrop | 1 088 | +3,1 | 940 | 966 | +1,2 | 848 |
| Gelsenkirchen | 2 215 | -13,8 | 1 695 | 2 157 | -1,1 | 1 722 |
| Münster | 2 514 | -5,2 | 2 003 | 2 221 | +2,5 | 1 700 |

*) ohne Automatenaufsteller und Reisegewerbe – 1) ohne Zuzug aus dem Bereich einer anderen Gewerbemeldebehörde – 2) ohne Fortzug in den Bereich einer anderen Gewerbemeldebehörde

Noch: **3. Gewerbeanzeigen*) 2008 nach kreisfreien Städten und Kreisen**

| Verwaltungsbezirk | Anmeldung | | | Abmeldung | | |
|----------------------------|----------------|---------------------------------------|--|----------------|---------------------------------------|-----------------------------------|
| | insgesamt | | darunter Neuer- richtung ¹⁾ | insgesamt | | darunter Aufgabe ²⁾ |
| | Anzahl | Veränderung gegenüber Vorjahr % | Anzahl | Anzahl | Veränderung gegenüber Vorjahr % | Anzahl |
| Kreise | | | | | | |
| Borken | 3 495 | +0 | 3 028 | 2 637 | -1,4 | 2 133 |
| Coesfeld | 1 867 | -1,3 | 1 531 | 1 549 | +3,2 | 1 260 |
| Recklinghausen | 5 128 | -1,8 | 4 448 | 4 952 | +5,5 | 4 281 |
| Steinfurt | 3 588 | +1,6 | 2 966 | 2 978 | +2,4 | 2 383 |
| Warendorf | 2 168 | -2,7 | 1 876 | 1 706 | -6,8 | 1 449 |
| Reg.-Bez. Münster | 22 063 | -2,6 | 18 487 | 19 166 | +1,4 | 15 776 |
| Kreisfreie Stadt | | | | | | |
| Bielefeld | 3 195 | -3,6 | 2 563 | 2 962 | +5,1 | 2 291 |
| Kreise | | | | | | |
| Gütersloh | 3 107 | -4,8 | 2 526 | 2 885 | +5,1 | 2 244 |
| Herford | 2 511 | -8,5 | 1 961 | 2 382 | +1,8 | 1 832 |
| Höxter | 1 247 | +4,6 | 1 078 | 908 | +0,1 | 747 |
| Lippe | 3 134 | -6,6 | 2 649 | 3 012 | +6,1 | 2 512 |
| Minden-Lübbecke | 2 874 | -4,6 | 2 364 | 2 463 | -8,0 | 1 987 |
| Paderborn | 2 989 | -1,9 | 2 566 | 2 595 | +11,4 | 2 082 |
| Reg.-Bez. Detmold | 19 057 | -4,4 | 15 707 | 17 207 | +3,3 | 13 695 |
| Kreisfreie Städte | | | | | | |
| Bochum | 3 010 | +1,1 | 2 763 | 2 892 | +7,7 | 2 629 |
| Dortmund | 6 479 | -6,5 | 6 211 | 4 992 | -0,6 | 4 753 |
| Hagen | 1 589 | +6,0 | 1 322 | 1 608 | -3,2 | 1 328 |
| Hamm | 1 573 | -8,8 | 1 427 | 1 557 | +3,2 | 1 432 |
| Herne | 1 296 | +0,6 | 1 049 | 1 286 | +4,0 | 1 067 |
| Kreise | | | | | | |
| Ennepe-Ruhr-Kreis | 2 929 | -5,5 | 2 384 | 3 013 | +6,1 | 2 434 |
| Hochsauerlandkreis | 2 636 | -1,8 | 2 217 | 2 173 | +0,3 | 1 742 |
| Märkischer Kreis | 3 743 | -8,9 | 3 069 | 3 839 | -5,9 | 3 143 |
| Olpe | 1 035 | -5,5 | 824 | 884 | -2,6 | 692 |
| Siegen-Wittgenstein | 2 132 | -10,0 | 1 814 | 2 079 | -2,3 | 1 725 |
| Soest | 3 030 | -14,1 | 2 496 | 2 756 | +0,8 | 2 191 |
| Unna | 3 447 | -5,6 | 2 879 | 3 136 | +2,0 | 2 648 |
| Reg.-Bez. Arnsberg | 32 899 | -5,9 | 28 455 | 30 215 | +0,6 | 25 784 |
| Nordrhein-Westfalen | 175 014 | -3,2 | 147 682 | 158 905 | +3,1 | 131 398 |

4. Gewerbeanzeigen*) 2008 nach Wirtschaftszweigen und kreisfreien Städten und Kreisen

| Nr. der Klassifi- kation ¹⁾ | Wirtschaftsgliederung | Anmeldung | | | Abmeldung | | |
|--|--|-----------------------------|---|--|-----------|---|-----------------------------------|
| | | insgesamt | | darunter Neuer- richtung ³⁾ | insgesamt | | darunter Aufgabe ⁴⁾ |
| | | Anzahl | Veränderung gegenüber Vorjahr % ²⁾ | Anzahl | Anzahl | Veränderung gegenüber Vorjahr % ²⁾ | Anzahl |
| | | kreisfreie Stadt Düsseldorf | | | | | |
| A | Land- und Forstwirtschaft, Fischerei | 7 | x | 3 | 5 | x | 3 |
| B | Bergbau und Gewinnung von Steinen und Erden | — | x | — | — | x | — |
| C | Verarbeitendes Gewerbe | 165 | x | 136 | 159 | x | 124 |
| D | Energieversorgung | 50 | x | 44 | 6 | x | 3 |
| E | Wasserversorgung; Abwasser- und Abfallentsorgung und Beseitigung von Umweltverschmutzungen | 10 | x | 8 | 12 | x | 10 |
| F | Baugewerbe | 801 | x | 697 | 692 | x | 577 |
| G | Handel; Instandhaltung und Reparatur von Kraftfahrzeugen | 1 914 | x | 1 618 | 1 733 | x | 1 430 |
| H | Verkehr und Lagerei | 279 | x | 242 | 300 | x | 259 |
| I | Gastgewerbe | 648 | x | 639 | 668 | x | 656 |
| J | Information und Kommunikation | 427 | x | 354 | 327 | x | 242 |
| K | Finanz- und Versicherungsdienst- leistungen | 316 | x | 251 | 250 | x | 191 |
| L | Grundstücks- und Wohnungswesen | 411 | x | 282 | 275 | x | 173 |
| M | Freiberufliche, Wissenschaftliche und Technische Dienstleistungen | 907 | x | 755 | 715 | x | 590 |
| N | Sonstige wirtschaftliche Dienst- leistungen | 1 118 | x | 1 011 | 931 | x | 810 |
| O | Öffentliche Verwaltung; Verteidigung; Sozialversicherung | — | x | — | — | x | — |
| P | Erziehung und Unterricht | 59 | x | 53 | 44 | x | 37 |
| Q | Gesundheits- und Sozialwesen | 67 | x | 56 | 37 | x | 30 |
| R | Kunst, Unterhaltung und Erholung | 102 | x | 85 | 91 | x | 77 |
| S | Sonstige Dienstleistungen | 797 | x | 734 | 546 | x | 479 |
| A – S | Insgesamt | 8 078 | x | 6 968 | 6 791 | x | 5 691 |
| | | kreisfreie Stadt Duisburg | | | | | |
| A | Land- und Forstwirtschaft, Fischerei | 7 | x | 7 | 6 | x | 6 |
| B | Bergbau und Gewinnung von Steinen und Erden | — | x | — | 2 | x | — |
| C | Verarbeitendes Gewerbe | 140 | x | 115 | 115 | x | 104 |
| D | Energieversorgung | 25 | x | 25 | 5 | x | 3 |
| E | Wasserversorgung; Abwasser- und Abfallentsorgung und Beseitigung von Umweltverschmutzungen | 12 | x | 6 | 12 | x | 9 |
| F | Baugewerbe | 989 | x | 925 | 964 | x | 906 |
| G | Handel; Instandhaltung und Reparatur von Kraftfahrzeugen | 1 180 | x | 1 057 | 1 246 | x | 1 090 |
| H | Verkehr und Lagerei | 176 | x | 142 | 177 | x | 161 |
| I | Gastgewerbe | 500 | x | 367 | 493 | x | 406 |
| J | Information und Kommunikation | 191 | x | 164 | 182 | x | 159 |
| K | Finanz- und Versicherungsdienst- leistungen | 117 | x | 95 | 149 | x | 127 |
| L | Grundstücks- und Wohnungswesen | 70 | x | 55 | 46 | x | 39 |
| M | Freiberufliche, Wissenschaftliche und Technische Dienstleistungen | 334 | x | 307 | 281 | x | 254 |
| N | Sonstige wirtschaftliche Dienst- leistungen | 464 | x | 428 | 430 | x | 385 |
| O | Öffentliche Verwaltung; Verteidigung; Sozialversicherung | — | x | — | — | x | — |
| P | Erziehung und Unterricht | 40 | x | 35 | 33 | x | 27 |
| Q | Gesundheits- und Sozialwesen | 26 | x | 26 | 31 | x | 31 |
| R | Kunst, Unterhaltung und Erholung | 59 | x | 53 | 64 | x | 52 |
| S | Sonstige Dienstleistungen | 521 | x | 459 | 430 | x | 372 |
| A – S | Insgesamt | 4 851 | x | 4 266 | 4 666 | x | 4 131 |

*) ohne Automatenaufsteller und Reisegewerbe – 1) Klassifikation der Wirtschaftszweige, Ausgabe 2008 (WZ 2008), Kurzbezeichnung – 2) wegen der geänderten Wirtschaftszweigsystematik ist eine Veränderungsrate zum Vorjahr nicht möglich – 3) ohne Zuzug aus dem Bereich einer anderen Gewerbe-meldebehörde – 4) ohne Fortzug in den Bereich einer anderen Gewerbe-meldebehörde

Noch: 4. Gewerbeanzeigen*) 2008 nach Wirtschaftszweigen und kreisfreien Städten und Kreisen

| Nr. der Klassifi- kation ¹⁾ | Wirtschaftsgliederung | Anmeldung | | | Abmeldung | | |
|--|--|--------------------------|---|--|-----------|---|-----------------------------------|
| | | insgesamt | | darunter Neuer- richtung ³⁾ | insgesamt | | darunter Aufgabe ⁴⁾ |
| | | Anzahl | Veränderung gegenüber Vorjahr % ²⁾ | Anzahl | Anzahl | Veränderung gegenüber Vorjahr % ²⁾ | Anzahl |
| | | kreisfreie Stadt Essen | | | | | |
| A | Land- und Forstwirtschaft, Fischerei | 7 | x | 5 | 3 | x | 3 |
| B | Bergbau und Gewinnung von Steinen und Erden | — | x | — | 1 | x | 1 |
| C | Verarbeitendes Gewerbe | 119 | x | 102 | 123 | x | 103 |
| D | Energieversorgung | 39 | x | 38 | 6 | x | 3 |
| E | Wasserversorgung; Abwasser- und Abfallentsorgung und Beseitigung von Umweltverschmutzungen | 19 | x | 15 | 19 | x | 15 |
| F | Baugewerbe | 642 | x | 578 | 592 | x | 523 |
| G | Handel; Instandhaltung und Reparatur von Kraftfahrzeugen | 1 608 | x | 1 457 | 1 724 | x | 1 534 |
| H | Verkehr und Lagerei | 154 | x | 139 | 188 | x | 161 |
| I | Gastgewerbe | 615 | x | 563 | 677 | x | 630 |
| J | Information und Kommunikation | 299 | x | 264 | 307 | x | 239 |
| K | Finanz- und Versicherungsdienst- leistungen | 242 | x | 206 | 279 | x | 243 |
| L | Grundstücks- und Wohnungswesen | 143 | x | 114 | 112 | x | 75 |
| M | Freiberufliche, Wissenschaftliche und Technische Dienstleistungen | 952 | x | 854 | 699 | x | 592 |
| N | Sonstige wirtschaftliche Dienst- leistungen | 600 | x | 554 | 583 | x | 513 |
| O | Öffentliche Verwaltung; Verteidigung; Sozialversicherung | — | x | — | — | x | — |
| P | Erziehung und Unterricht | 97 | x | 87 | 53 | x | 45 |
| Q | Gesundheits- und Sozialwesen | 73 | x | 69 | 55 | x | 49 |
| R | Kunst, Unterhaltung und Erholung | 82 | x | 72 | 77 | x | 71 |
| S | Sonstige Dienstleistungen | 560 | x | 519 | 474 | x | 436 |
| A – S | Insgesamt | 6 251 | x | 5 636 | 5 972 | x | 5 236 |
| | | kreisfreie Stadt Krefeld | | | | | |
| A | Land- und Forstwirtschaft, Fischerei | 4 | x | 4 | 4 | x | 1 |
| B | Bergbau und Gewinnung von Steinen und Erden | — | x | — | — | x | — |
| C | Verarbeitendes Gewerbe | 54 | x | 42 | 62 | x | 44 |
| D | Energieversorgung | 35 | x | 35 | 4 | x | 4 |
| E | Wasserversorgung; Abwasser- und Abfallentsorgung und Beseitigung von Umweltverschmutzungen | 3 | x | 3 | 2 | x | 2 |
| F | Baugewerbe | 265 | x | 227 | 238 | x | 203 |
| G | Handel; Instandhaltung und Reparatur von Kraftfahrzeugen | 672 | x | 602 | 705 | x | 608 |
| H | Verkehr und Lagerei | 85 | x | 71 | 84 | x | 70 |
| I | Gastgewerbe | 181 | x | 179 | 211 | x | 195 |
| J | Information und Kommunikation | 117 | x | 103 | 100 | x | 86 |
| K | Finanz- und Versicherungsdienst- leistungen | 68 | x | 52 | 102 | x | 82 |
| L | Grundstücks- und Wohnungswesen | 54 | x | 48 | 27 | x | 25 |
| M | Freiberufliche, Wissenschaftliche und Technische Dienstleistungen | 232 | x | 211 | 184 | x | 146 |
| N | Sonstige wirtschaftliche Dienst- leistungen | 284 | x | 250 | 233 | x | 199 |
| O | Öffentliche Verwaltung; Verteidigung; Sozialversicherung | — | x | — | — | x | — |
| P | Erziehung und Unterricht | 47 | x | 44 | 28 | x | 22 |
| Q | Gesundheits- und Sozialwesen | 9 | x | 9 | 10 | x | 10 |
| R | Kunst, Unterhaltung und Erholung | 48 | x | 43 | 31 | x | 26 |
| S | Sonstige Dienstleistungen | 191 | x | 184 | 165 | x | 145 |
| A – S | Insgesamt | 2 349 | x | 2 107 | 2 190 | x | 1 868 |

Noch: **4. Gewerbeanzeigen*) 2008 nach Wirtschaftszweigen und kreisfreien Städten und Kreisen**

| Nr. der Klassifi- kation ¹⁾ | Wirtschaftsgliederung | Anmeldung | | | Abmeldung | | |
|--|--|--------------------------------------|---|--|-----------|---|-----------------------------------|
| | | insgesamt | | darunter Neuer- richtung ³⁾ | insgesamt | | darunter Aufgabe ⁴⁾ |
| | | Anzahl | Veränderung gegenüber Vorjahr % ²⁾ | Anzahl | Anzahl | Veränderung gegenüber Vorjahr % ²⁾ | Anzahl |
| | | kreisfreie Stadt Mönchengladbach | | | | | |
| A | Land- und Forstwirtschaft, Fischerei | 8 | x | 6 | 2 | x | 1 |
| B | Bergbau und Gewinnung von Steinen und Erden | — | x | — | — | x | — |
| C | Verarbeitendes Gewerbe | 84 | x | 66 | 94 | x | 74 |
| D | Energieversorgung | 50 | x | 50 | 7 | x | 6 |
| E | Wasserversorgung; Abwasser- und Abfallentsorgung und Beseitigung von Umweltverschmutzungen | 3 | x | 1 | 3 | x | 1 |
| F | Baugewerbe | 341 | x | 289 | 332 | x | 277 |
| G | Handel; Instandhaltung und Reparatur von Kraftfahrzeugen | 828 | x | 689 | 912 | x | 751 |
| H | Verkehr und Lagerei | 88 | x | 73 | 120 | x | 109 |
| I | Gastgewerbe | 269 | x | 260 | 314 | x | 299 |
| J | Information und Kommunikation | 127 | x | 112 | 98 | x | 82 |
| K | Finanz- und Versicherungsdienst- leistungen | 101 | x | 72 | 122 | x | 99 |
| L | Grundstücks- und Wohnungswesen | 47 | x | 41 | 48 | x | 43 |
| M | Freiberufliche, Wissenschaftliche und Technische Dienstleistungen | 294 | x | 256 | 251 | x | 209 |
| N | Sonstige wirtschaftliche Dienst- leistungen | 296 | x | 263 | 286 | x | 251 |
| O | Öffentliche Verwaltung; Verteidigung; Sozialversicherung | — | x | — | — | x | — |
| P | Erziehung und Unterricht | 29 | x | 26 | 27 | x | 22 |
| Q | Gesundheits- und Sozialwesen | 22 | x | 19 | 30 | x | 23 |
| R | Kunst, Unterhaltung und Erholung | 48 | x | 46 | 55 | x | 43 |
| S | Sonstige Dienstleistungen | 273 | x | 224 | 254 | x | 211 |
| A – S | Insgesamt | 2 908 | x | 2 493 | 2 955 | x | 2 501 |
| | | kreisfreie Stadt Mülheim an der Ruhr | | | | | |
| A | Land- und Forstwirtschaft, Fischerei | 4 | x | 4 | 3 | x | 3 |
| B | Bergbau und Gewinnung von Steinen und Erden | — | x | — | 1 | x | — |
| C | Verarbeitendes Gewerbe | 44 | x | 37 | 36 | x | 31 |
| D | Energieversorgung | 6 | x | 6 | — | x | — |
| E | Wasserversorgung; Abwasser- und Abfallentsorgung und Beseitigung von Umweltverschmutzungen | 2 | x | 1 | 2 | x | 1 |
| F | Baugewerbe | 128 | x | 112 | 132 | x | 116 |
| G | Handel; Instandhaltung und Reparatur von Kraftfahrzeugen | 373 | x | 344 | 382 | x | 346 |
| H | Verkehr und Lagerei | 42 | x | 40 | 45 | x | 41 |
| I | Gastgewerbe | 159 | x | 155 | 163 | x | 159 |
| J | Information und Kommunikation | 54 | x | 48 | 46 | x | 40 |
| K | Finanz- und Versicherungsdienst- leistungen | 61 | x | 55 | 66 | x | 61 |
| L | Grundstücks- und Wohnungswesen | 37 | x | 35 | 25 | x | 20 |
| M | Freiberufliche, Wissenschaftliche und Technische Dienstleistungen | 216 | x | 192 | 148 | x | 136 |
| N | Sonstige wirtschaftliche Dienst- leistungen | 147 | x | 139 | 119 | x | 111 |
| O | Öffentliche Verwaltung; Verteidigung; Sozialversicherung | — | x | — | — | x | — |
| P | Erziehung und Unterricht | 19 | x | 18 | 12 | x | 9 |
| Q | Gesundheits- und Sozialwesen | 12 | x | 11 | 11 | x | 10 |
| R | Kunst, Unterhaltung und Erholung | 36 | x | 29 | 34 | x | 28 |
| S | Sonstige Dienstleistungen | 142 | x | 137 | 149 | x | 143 |
| A – S | Insgesamt | 1 482 | x | 1 363 | 1 374 | x | 1 255 |

Noch: 4. Gewerbeanzeigen*) 2008 nach Wirtschaftszweigen und kreisfreien Städten und Kreisen

| Nr. der Klassifi- kation ¹⁾ | Wirtschaftsgliederung | Anmeldung | | | Abmeldung | | |
|--|--|-----------------------------|---|--|-----------|---|-----------------------------------|
| | | insgesamt | | darunter Neuer- richtung ³⁾ | insgesamt | | darunter Aufgabe ⁴⁾ |
| | | Anzahl | Veränderung gegenüber Vorjahr % ²⁾ | Anzahl | Anzahl | Veränderung gegenüber Vorjahr % ²⁾ | Anzahl |
| | | kreisfreie Stadt Oberhausen | | | | | |
| A | Land- und Forstwirtschaft, Fischerei | 2 | x | 1 | – | x | – |
| B | Bergbau und Gewinnung von Steinen und Erden | – | x | – | – | x | – |
| C | Verarbeitendes Gewerbe | 57 | x | 48 | 61 | x | 46 |
| D | Energieversorgung | 18 | x | 18 | 3 | x | 2 |
| E | Wasserversorgung; Abwasser- und Abfallentsorgung und Beseitigung von Umweltverschmutzungen | 4 | x | 2 | 4 | x | 3 |
| F | Baugewerbe | 228 | x | 189 | 221 | x | 185 |
| G | Handel; Instandhaltung und Reparatur von Kraftfahrzeugen | 537 | x | 428 | 584 | x | 474 |
| H | Verkehr und Lagerei | 37 | x | 27 | 37 | x | 32 |
| I | Gastgewerbe | 213 | x | 122 | 241 | x | 186 |
| J | Information und Kommunikation | 80 | x | 61 | 83 | x | 57 |
| K | Finanz- und Versicherungsdienst- leistungen | 82 | x | 64 | 88 | x | 67 |
| L | Grundstücks- und Wohnungswesen | 46 | x | 39 | 21 | x | 16 |
| M | Freiberufliche, Wissenschaftliche und Technische Dienstleistungen | 212 | x | 193 | 153 | x | 125 |
| N | Sonstige wirtschaftliche Dienst- leistungen | 197 | x | 166 | 158 | x | 142 |
| O | Öffentliche Verwaltung; Verteidigung; Sozialversicherung | – | x | – | – | x | – |
| P | Erziehung und Unterricht | 16 | x | 11 | 17 | x | 13 |
| Q | Gesundheits- und Sozialwesen | 23 | x | 21 | 11 | x | 10 |
| R | Kunst, Unterhaltung und Erholung | 38 | x | 30 | 37 | x | 33 |
| S | Sonstige Dienstleistungen | 176 | x | 144 | 165 | x | 137 |
| A – S | Insgesamt | 1 966 | x | 1 564 | 1 884 | x | 1 528 |
| | | kreisfreie Stadt Remscheid | | | | | |
| A | Land- und Forstwirtschaft, Fischerei | 3 | x | 3 | – | x | – |
| B | Bergbau und Gewinnung von Steinen und Erden | – | x | – | – | x | – |
| C | Verarbeitendes Gewerbe | 55 | x | 34 | 75 | x | 49 |
| D | Energieversorgung | 3 | x | 3 | 1 | x | 1 |
| E | Wasserversorgung; Abwasser- und Abfallentsorgung und Beseitigung von Umweltverschmutzungen | – | x | – | 2 | x | 1 |
| F | Baugewerbe | 82 | x | 67 | 96 | x | 81 |
| G | Handel; Instandhaltung und Reparatur von Kraftfahrzeugen | 303 | x | 251 | 311 | x | 253 |
| H | Verkehr und Lagerei | 27 | x | 22 | 33 | x | 27 |
| I | Gastgewerbe | 91 | x | 53 | 91 | x | 56 |
| J | Information und Kommunikation | 32 | x | 23 | 25 | x | 19 |
| K | Finanz- und Versicherungsdienst- leistungen | 42 | x | 31 | 53 | x | 40 |
| L | Grundstücks- und Wohnungswesen | 16 | x | 10 | 23 | x | 20 |
| M | Freiberufliche, Wissenschaftliche und Technische Dienstleistungen | 99 | x | 81 | 84 | x | 66 |
| N | Sonstige wirtschaftliche Dienst- leistungen | 103 | x | 93 | 88 | x | 75 |
| O | Öffentliche Verwaltung; Verteidigung; Sozialversicherung | – | x | – | – | x | – |
| P | Erziehung und Unterricht | 14 | x | 12 | 10 | x | 7 |
| Q | Gesundheits- und Sozialwesen | 15 | x | 14 | 15 | x | 13 |
| R | Kunst, Unterhaltung und Erholung | 17 | x | 13 | 16 | x | 14 |
| S | Sonstige Dienstleistungen | 107 | x | 95 | 111 | x | 94 |
| A – S | Insgesamt | 1 009 | x | 805 | 1 034 | x | 816 |

Noch: 4. Gewerbeanzeigen*) 2008 nach Wirtschaftszweigen und kreisfreien Städten und Kreisen

| Nr. der Klassifi- kation ¹⁾ | Wirtschaftsgliederung | Anmeldung | | | Abmeldung | | |
|--|--|----------------------------|---|--|-----------|---|-----------------------------------|
| | | insgesamt | | darunter Neuer- richtung ³⁾ | insgesamt | | darunter Aufgabe ⁴⁾ |
| | | Anzahl | Veränderung gegenüber Vorjahr % ²⁾ | Anzahl | Anzahl | Veränderung gegenüber Vorjahr % ²⁾ | Anzahl |
| | | kreisfreie Stadt Solingen | | | | | |
| A | Land- und Forstwirtschaft, Fischerei | 4 | x | 4 | 3 | x | 3 |
| B | Bergbau und Gewinnung von Steinen und Erden | — | x | — | — | x | — |
| C | Verarbeitendes Gewerbe | 69 | x | 61 | 73 | x | 68 |
| D | Energieversorgung | 12 | x | 11 | — | x | — |
| E | Wasserversorgung; Abwasser- und Abfallentsorgung und Beseitigung von Umweltverschmutzungen | 3 | x | 3 | 2 | x | 2 |
| F | Baugewerbe | 116 | x | 107 | 97 | x | 94 |
| G | Handel; Instandhaltung und Reparatur von Kraftfahrzeugen | 446 | x | 422 | 460 | x | 439 |
| H | Verkehr und Lagerei | 54 | x | 50 | 56 | x | 54 |
| I | Gastgewerbe | 90 | x | 90 | 104 | x | 103 |
| J | Information und Kommunikation | 47 | x | 45 | 56 | x | 53 |
| K | Finanz- und Versicherungsdienst- leistungen | 67 | x | 58 | 72 | x | 63 |
| L | Grundstücks- und Wohnungswesen | 23 | x | 20 | 11 | x | 9 |
| M | Freiberufliche, Wissenschaftliche und Technische Dienstleistungen | 163 | x | 149 | 99 | x | 93 |
| N | Sonstige wirtschaftliche Dienst- leistungen | 142 | x | 135 | 116 | x | 112 |
| O | Öffentliche Verwaltung; Verteidigung; Sozialversicherung | — | x | — | — | x | — |
| P | Erziehung und Unterricht | 19 | x | 18 | 12 | x | 10 |
| Q | Gesundheits- und Sozialwesen | 20 | x | 19 | 10 | x | 8 |
| R | Kunst, Unterhaltung und Erholung | 37 | x | 36 | 27 | x | 24 |
| S | Sonstige Dienstleistungen | 150 | x | 135 | 113 | x | 108 |
| A – S | Insgesamt | 1 462 | x | 1 363 | 1 311 | x | 1 243 |
| | | kreisfreie Stadt Wuppertal | | | | | |
| A | Land- und Forstwirtschaft, Fischerei | 4 | x | 3 | 2 | x | 2 |
| B | Bergbau und Gewinnung von Steinen und Erden | — | x | — | — | x | — |
| C | Verarbeitendes Gewerbe | 64 | x | 52 | 99 | x | 81 |
| D | Energieversorgung | 12 | x | 11 | 2 | x | 2 |
| E | Wasserversorgung; Abwasser- und Abfallentsorgung und Beseitigung von Umweltverschmutzungen | 2 | x | 2 | 3 | x | 3 |
| F | Baugewerbe | 469 | x | 427 | 454 | x | 428 |
| G | Handel; Instandhaltung und Reparatur von Kraftfahrzeugen | 956 | x | 830 | 955 | x | 821 |
| H | Verkehr und Lagerei | 85 | x | 71 | 119 | x | 100 |
| I | Gastgewerbe | 302 | x | 154 | 314 | x | 264 |
| J | Information und Kommunikation | 162 | x | 134 | 145 | x | 118 |
| K | Finanz- und Versicherungsdienst- leistungen | 145 | x | 127 | 140 | x | 114 |
| L | Grundstücks- und Wohnungswesen | 57 | x | 53 | 57 | x | 44 |
| M | Freiberufliche, Wissenschaftliche und Technische Dienstleistungen | 433 | x | 399 | 259 | x | 228 |
| N | Sonstige wirtschaftliche Dienst- leistungen | 338 | x | 303 | 312 | x | 275 |
| O | Öffentliche Verwaltung; Verteidigung; Sozialversicherung | — | x | — | — | x | — |
| P | Erziehung und Unterricht | 48 | x | 45 | 28 | x | 27 |
| Q | Gesundheits- und Sozialwesen | 24 | x | 23 | 20 | x | 16 |
| R | Kunst, Unterhaltung und Erholung | 82 | x | 70 | 53 | x | 43 |
| S | Sonstige Dienstleistungen | 431 | x | 395 | 333 | x | 291 |
| A – S | Insgesamt | 3 614 | x | 3 099 | 3 295 | x | 2 857 |

Noch: 4. Gewerbeanzeigen*) 2008 nach Wirtschaftszweigen und kreisfreien Städten und Kreisen

| Nr. der Klassifi- kation ¹⁾ | Wirtschaftsgliederung | Anmeldung | | | Abmeldung | | |
|--|--|----------------|---|--|-----------|---|-----------------------------------|
| | | insgesamt | | darunter Neuer- richtung ³⁾ | insgesamt | | darunter Aufgabe ⁴⁾ |
| | | Anzahl | Veränderung gegenüber Vorjahr % ²⁾ | Anzahl | Anzahl | Veränderung gegenüber Vorjahr % ²⁾ | Anzahl |
| | | Kreis Kleve | | | | | |
| A | Land- und Forstwirtschaft, Fischerei | 38 | x | 33 | 36 | x | 31 |
| B | Bergbau und Gewinnung von Steinen und Erden | — | x | — | 1 | x | — |
| C | Verarbeitendes Gewerbe | 82 | x | 73 | 88 | x | 75 |
| D | Energieversorgung | 206 | x | 205 | 8 | x | 8 |
| E | Wasserversorgung; Abwasser- und Abfallentsorgung und Beseitigung von Umweltverschmutzungen | 2 | x | 2 | 4 | x | 2 |
| F | Baugewerbe | 437 | x | 379 | 354 | x | 282 |
| G | Handel; Instandhaltung und Reparatur von Kraftfahrzeugen | 883 | x | 750 | 942 | x | 800 |
| H | Verkehr und Lagerei | 57 | x | 49 | 67 | x | 57 |
| I | Gastgewerbe | 206 | x | 156 | 204 | x | 175 |
| J | Information und Kommunikation | 105 | x | 83 | 104 | x | 87 |
| K | Finanz- und Versicherungsdienst- leistungen | 134 | x | 112 | 127 | x | 91 |
| L | Grundstücks- und Wohnungswesen | 68 | x | 42 | 53 | x | 41 |
| M | Freiberufliche, Wissenschaftliche und Technische Dienstleistungen | 247 | x | 203 | 193 | x | 161 |
| N | Sonstige wirtschaftliche Dienst- leistungen | 311 | x | 260 | 294 | x | 243 |
| O | Öffentliche Verwaltung; Verteidigung; Sozialversicherung | — | x | — | — | x | — |
| P | Erziehung und Unterricht | 44 | x | 36 | 39 | x | 34 |
| Q | Gesundheits- und Sozialwesen | 32 | x | 29 | 19 | x | 15 |
| R | Kunst, Unterhaltung und Erholung | 50 | x | 43 | 35 | x | 28 |
| S | Sonstige Dienstleistungen | 334 | x | 304 | 294 | x | 268 |
| A – S | Insgesamt | 3 236 | x | 2 759 | 2 862 | x | 2 398 |
| | | Kreis Mettmann | | | | | |
| A | Land- und Forstwirtschaft, Fischerei | 23 | x | 20 | 16 | x | 12 |
| B | Bergbau und Gewinnung von Steinen und Erden | — | x | — | 2 | x | 2 |
| C | Verarbeitendes Gewerbe | 200 | x | 144 | 275 | x | 207 |
| D | Energieversorgung | 72 | x | 72 | 13 | x | 9 |
| E | Wasserversorgung; Abwasser- und Abfallentsorgung und Beseitigung von Umweltverschmutzungen | 16 | x | 11 | 6 | x | 5 |
| F | Baugewerbe | 506 | x | 415 | 491 | x | 396 |
| G | Handel; Instandhaltung und Reparatur von Kraftfahrzeugen | 1 390 | x | 1 132 | 1 633 | x | 1 348 |
| H | Verkehr und Lagerei | 170 | x | 139 | 208 | x | 165 |
| I | Gastgewerbe | 310 | x | 222 | 367 | x | 287 |
| J | Information und Kommunikation | 240 | x | 198 | 246 | x | 186 |
| K | Finanz- und Versicherungsdienst- leistungen | 244 | x | 200 | 318 | x | 236 |
| L | Grundstücks- und Wohnungswesen | 111 | x | 88 | 137 | x | 96 |
| M | Freiberufliche, Wissenschaftliche und Technische Dienstleistungen | 569 | x | 464 | 577 | x | 458 |
| N | Sonstige wirtschaftliche Dienst- leistungen | 595 | x | 500 | 577 | x | 473 |
| O | Öffentliche Verwaltung; Verteidigung; Sozialversicherung | — | x | — | — | x | — |
| P | Erziehung und Unterricht | 85 | x | 78 | 57 | x | 42 |
| Q | Gesundheits- und Sozialwesen | 77 | x | 65 | 71 | x | 61 |
| R | Kunst, Unterhaltung und Erholung | 86 | x | 64 | 135 | x | 118 |
| S | Sonstige Dienstleistungen | 544 | x | 481 | 465 | x | 378 |
| A – S | Insgesamt | 5 238 | x | 4 293 | 5 594 | x | 4 479 |

Noch: 4. Gewerbeanzeigen*) 2008 nach Wirtschaftszweigen und kreisfreien Städten und Kreisen

| Nr. der Klassifi- kation ¹⁾ | Wirtschaftsgliederung | Anmeldung | | | Abmeldung | | |
|--|--|-------------------|---|--|-----------|---|-----------------------------------|
| | | insgesamt | | darunter Neuer- richtung ³⁾ | insgesamt | | darunter Aufgabe ⁴⁾ |
| | | Anzahl | Veränderung gegenüber Vorjahr % ²⁾ | Anzahl | Anzahl | Veränderung gegenüber Vorjahr % ²⁾ | Anzahl |
| | | Rhein-Kreis Neuss | | | | | |
| A | Land- und Forstwirtschaft, Fischerei | 11 | x | 9 | 7 | x | 7 |
| B | Bergbau und Gewinnung von Steinen und Erden | — | x | — | — | x | — |
| C | Verarbeitendes Gewerbe | 158 | x | 114 | 138 | x | 93 |
| D | Energieversorgung | 143 | x | 141 | 6 | x | 4 |
| E | Wasserversorgung; Abwasser- und Abfallentsorgung und Beseitigung von Umweltverschmutzungen | 11 | x | 9 | 9 | x | 7 |
| F | Baugewerbe | 375 | x | 278 | 548 | x | 476 |
| G | Handel; Instandhaltung und Reparatur von Kraftfahrzeugen | 1 270 | x | 1 032 | 1 348 | x | 1 079 |
| H | Verkehr und Lagerei | 151 | x | 119 | 156 | x | 123 |
| I | Gastgewerbe | 272 | x | 158 | 288 | x | 199 |
| J | Information und Kommunikation | 195 | x | 157 | 156 | x | 113 |
| K | Finanz- und Versicherungsdienst- leistungen | 189 | x | 134 | 232 | x | 180 |
| L | Grundstücks- und Wohnungswesen | 100 | x | 83 | 107 | x | 80 |
| M | Freiberufliche, Wissenschaftliche und Technische Dienstleistungen | 483 | x | 415 | 417 | x | 334 |
| N | Sonstige wirtschaftliche Dienst- leistungen | 443 | x | 372 | 433 | x | 360 |
| O | Öffentliche Verwaltung; Verteidigung; Sozialversicherung | — | x | — | — | x | — |
| P | Erziehung und Unterricht | 61 | x | 55 | 36 | x | 32 |
| Q | Gesundheits- und Sozialwesen | 59 | x | 53 | 27 | x | 23 |
| R | Kunst, Unterhaltung und Erholung | 70 | x | 58 | 59 | x | 47 |
| S | Sonstige Dienstleistungen | 495 | x | 426 | 377 | x | 309 |
| A – S | Insgesamt | 4 486 | x | 3 613 | 4 344 | x | 3 466 |
| | | Kreis Viersen | | | | | |
| A | Land- und Forstwirtschaft, Fischerei | 22 | x | 20 | 16 | x | 14 |
| B | Bergbau und Gewinnung von Steinen und Erden | — | x | — | 1 | x | 1 |
| C | Verarbeitendes Gewerbe | 96 | x | 68 | 78 | x | 68 |
| D | Energieversorgung | 116 | x | 116 | 10 | x | 8 |
| E | Wasserversorgung; Abwasser- und Abfallentsorgung und Beseitigung von Umweltverschmutzungen | 4 | x | 3 | 4 | x | 4 |
| F | Baugewerbe | 323 | x | 262 | 271 | x | 224 |
| G | Handel; Instandhaltung und Reparatur von Kraftfahrzeugen | 942 | x | 795 | 945 | x | 796 |
| H | Verkehr und Lagerei | 89 | x | 69 | 120 | x | 100 |
| I | Gastgewerbe | 240 | x | 220 | 243 | x | 233 |
| J | Information und Kommunikation | 134 | x | 114 | 120 | x | 97 |
| K | Finanz- und Versicherungsdienst- leistungen | 132 | x | 98 | 158 | x | 123 |
| L | Grundstücks- und Wohnungswesen | 67 | x | 54 | 47 | x | 39 |
| M | Freiberufliche, Wissenschaftliche und Technische Dienstleistungen | 290 | x | 248 | 278 | x | 233 |
| N | Sonstige wirtschaftliche Dienst- leistungen | 325 | x | 272 | 326 | x | 274 |
| O | Öffentliche Verwaltung; Verteidigung; Sozialversicherung | — | x | — | — | x | — |
| P | Erziehung und Unterricht | 48 | x | 40 | 36 | x | 34 |
| Q | Gesundheits- und Sozialwesen | 39 | x | 32 | 35 | x | 29 |
| R | Kunst, Unterhaltung und Erholung | 62 | x | 51 | 48 | x | 44 |
| S | Sonstige Dienstleistungen | 425 | x | 384 | 267 | x | 242 |
| A – S | Insgesamt | 3 354 | x | 2 846 | 3 003 | x | 2 563 |

Noch: 4. Gewerbeanzeigen*) 2008 nach Wirtschaftszweigen und kreisfreien Städten und Kreisen

| Nr. der Klassifi- kation ¹⁾ | Wirtschaftsgliederung | Anmeldung | | | Abmeldung | | |
|--|--|-----------------------------|---|--|-----------|---|-----------------------------------|
| | | insgesamt | | darunter Neuer- richtung ³⁾ | insgesamt | | darunter Aufgabe ⁴⁾ |
| | | Anzahl | Veränderung gegenüber Vorjahr % ²⁾ | Anzahl | Anzahl | Veränderung gegenüber Vorjahr % ²⁾ | Anzahl |
| | | Kreis Wesel | | | | | |
| A | Land- und Forstwirtschaft, Fischerei | 20 | x | 18 | 9 | x | 8 |
| B | Bergbau und Gewinnung von Steinen und Erden | 2 | x | 1 | — | x | — |
| C | Verarbeitendes Gewerbe | 134 | x | 101 | 135 | x | 102 |
| D | Energieversorgung | 148 | x | 145 | 17 | x | 15 |
| E | Wasserversorgung; Abwasser- und Abfallentsorgung und Beseitigung von Umweltverschmutzungen | 9 | x | 8 | 3 | x | 2 |
| F | Baugewerbe | 382 | x | 309 | 432 | x | 352 |
| G | Handel; Instandhaltung und Reparatur von Kraftfahrzeugen | 1 214 | x | 1 005 | 1 384 | x | 1 164 |
| H | Verkehr und Lagerei | 97 | x | 81 | 116 | x | 93 |
| I | Gastgewerbe | 309 | x | 180 | 347 | x | 278 |
| J | Information und Kommunikation | 160 | x | 126 | 136 | x | 106 |
| K | Finanz- und Versicherungsdienst- leistungen | 251 | x | 191 | 291 | x | 246 |
| L | Grundstücks- und Wohnungswesen | 95 | x | 68 | 78 | x | 56 |
| M | Freiberufliche, Wissenschaftliche und Technische Dienstleistungen | 376 | x | 319 | 356 | x | 291 |
| N | Sonstige wirtschaftliche Dienst- leistungen | 373 | x | 317 | 350 | x | 288 |
| O | Öffentliche Verwaltung; Verteidigung; Sozialversicherung | — | x | — | — | x | — |
| P | Erziehung und Unterricht | 66 | x | 57 | 45 | x | 35 |
| Q | Gesundheits- und Sozialwesen | 68 | x | 60 | 52 | x | 46 |
| R | Kunst, Unterhaltung und Erholung | 83 | x | 66 | 84 | x | 68 |
| S | Sonstige Dienstleistungen | 461 | x | 403 | 341 | x | 288 |
| A – S | Insgesamt | 4 248 | x | 3 455 | 4 176 | x | 3 438 |
| | | Regierungsbezirk Düsseldorf | | | | | |
| A | Land- und Forstwirtschaft, Fischerei | 164 | x | 140 | 112 | x | 94 |
| B | Bergbau und Gewinnung von Steinen und Erden | 2 | x | 1 | 8 | x | 4 |
| C | Verarbeitendes Gewerbe | 1 521 | x | 1 193 | 1 611 | x | 1 269 |
| D | Energieversorgung | 935 | x | 920 | 88 | x | 68 |
| E | Wasserversorgung; Abwasser- und Abfallentsorgung und Beseitigung von Umweltverschmutzungen | 100 | x | 74 | 87 | x | 67 |
| F | Baugewerbe | 6 084 | x | 5 261 | 5 914 | x | 5 120 |
| G | Handel; Instandhaltung und Reparatur von Kraftfahrzeugen | 14 516 | x | 12 412 | 15 264 | x | 12 933 |
| H | Verkehr und Lagerei | 1 591 | x | 1 334 | 1 826 | x | 1 552 |
| I | Gastgewerbe | 4 405 | x | 3 518 | 4 725 | x | 4 126 |
| J | Information und Kommunikation | 2 370 | x | 1 986 | 2 131 | x | 1 684 |
| K | Finanz- und Versicherungsdienst- leistungen | 2 191 | x | 1 746 | 2 447 | x | 1 963 |
| L | Grundstücks- und Wohnungswesen | 1 345 | x | 1 032 | 1 067 | x | 776 |
| M | Freiberufliche, Wissenschaftliche und Technische Dienstleistungen | 5 807 | x | 5 046 | 4 694 | x | 3 916 |
| N | Sonstige wirtschaftliche Dienst- leistungen | 5 736 | x | 5 063 | 5 236 | x | 4 511 |
| O | Öffentliche Verwaltung; Verteidigung; Sozialversicherung | — | x | — | — | x | — |
| P | Erziehung und Unterricht | 692 | x | 615 | 477 | x | 396 |
| Q | Gesundheits- und Sozialwesen | 566 | x | 506 | 434 | x | 374 |
| R | Kunst, Unterhaltung und Erholung | 900 | x | 759 | 846 | x | 716 |
| S | Sonstige Dienstleistungen | 5 607 | x | 5 024 | 4 484 | x | 3 901 |
| A – S | Insgesamt | 54 532 | x | 46 630 | 51 451 | x | 43 470 |

Noch: 4. Gewerbeanzeigen*) 2008 nach Wirtschaftszweigen und kreisfreien Städten und Kreisen

| Nr. der Klassifi- kation ¹⁾ | Wirtschaftsgliederung | Anmeldung | | | Abmeldung | | |
|--|--|-------------------------|---|--|-----------|---|-----------------------------------|
| | | insgesamt | | darunter Neuer- richtung ³⁾ | insgesamt | | darunter Aufgabe ⁴⁾ |
| | | Anzahl | Veränderung gegenüber Vorjahr % ²⁾ | Anzahl | Anzahl | Veränderung gegenüber Vorjahr % ²⁾ | Anzahl |
| | | kreisfreie Stadt Aachen | | | | | |
| A | Land- und Forstwirtschaft, Fischerei | 6 | x | 6 | 5 | x | 4 |
| B | Bergbau und Gewinnung von Steinen und Erden | 1 | x | 1 | – | x | – |
| C | Verarbeitendes Gewerbe | 50 | x | 38 | 54 | x | 40 |
| D | Energieversorgung | 23 | x | 23 | – | x | – |
| E | Wasserversorgung; Abwasser- und Abfallentsorgung und Beseitigung von Umweltverschmutzungen | 5 | x | 3 | 3 | x | 1 |
| F | Baugewerbe | 167 | x | 141 | 199 | x | 160 |
| G | Handel; Instandhaltung und Reparatur von Kraftfahrzeugen | 689 | x | 547 | 647 | x | 509 |
| H | Verkehr und Lagerei | 49 | x | 39 | 66 | x | 48 |
| I | Gastgewerbe | 197 | x | 107 | 214 | x | 149 |
| J | Information und Kommunikation | 183 | x | 161 | 119 | x | 94 |
| K | Finanz- und Versicherungsdienst- leistungen | 158 | x | 139 | 118 | x | 91 |
| L | Grundstücks- und Wohnungswesen | 60 | x | 44 | 41 | x | 29 |
| M | Freiberufliche, Wissenschaftliche und Technische Dienstleistungen | 344 | x | 311 | 231 | x | 182 |
| N | Sonstige wirtschaftliche Dienst- leistungen | 236 | x | 212 | 200 | x | 169 |
| O | Öffentliche Verwaltung; Verteidigung; Sozialversicherung | – | x | – | – | x | – |
| P | Erziehung und Unterricht | 23 | x | 21 | 17 | x | 11 |
| Q | Gesundheits- und Sozialwesen | 15 | x | 13 | 10 | x | 7 |
| R | Kunst, Unterhaltung und Erholung | 41 | x | 38 | 29 | x | 26 |
| S | Sonstige Dienstleistungen | 211 | x | 182 | 183 | x | 142 |
| A – S | Insgesamt | 2 458 | x | 2 026 | 2 136 | x | 1 662 |
| | | kreisfreie Stadt Bonn | | | | | |
| A | Land- und Forstwirtschaft, Fischerei | 2 | x | 2 | 1 | x | 1 |
| B | Bergbau und Gewinnung von Steinen und Erden | – | x | – | – | x | – |
| C | Verarbeitendes Gewerbe | 63 | x | 50 | 44 | x | 34 |
| D | Energieversorgung | 17 | x | 17 | 1 | x | 1 |
| E | Wasserversorgung; Abwasser- und Abfallentsorgung und Beseitigung von Umweltverschmutzungen | 3 | x | 3 | – | x | – |
| F | Baugewerbe | 286 | x | 247 | 240 | x | 203 |
| G | Handel; Instandhaltung und Reparatur von Kraftfahrzeugen | 728 | x | 613 | 729 | x | 574 |
| H | Verkehr und Lagerei | 119 | x | 102 | 117 | x | 107 |
| I | Gastgewerbe | 233 | x | 162 | 236 | x | 165 |
| J | Information und Kommunikation | 258 | x | 218 | 197 | x | 142 |
| K | Finanz- und Versicherungsdienst- leistungen | 135 | x | 113 | 133 | x | 107 |
| L | Grundstücks- und Wohnungswesen | 77 | x | 60 | 66 | x | 51 |
| M | Freiberufliche, Wissenschaftliche und Technische Dienstleistungen | 446 | x | 393 | 342 | x | 282 |
| N | Sonstige wirtschaftliche Dienst- leistungen | 432 | x | 401 | 373 | x | 319 |
| O | Öffentliche Verwaltung; Verteidigung; Sozialversicherung | – | x | – | – | x | – |
| P | Erziehung und Unterricht | 52 | x | 47 | 42 | x | 35 |
| Q | Gesundheits- und Sozialwesen | 27 | x | 22 | 24 | x | 22 |
| R | Kunst, Unterhaltung und Erholung | 50 | x | 41 | 47 | x | 34 |
| S | Sonstige Dienstleistungen | 409 | x | 364 | 291 | x | 243 |
| A – S | Insgesamt | 3 337 | x | 2 855 | 2 883 | x | 2 320 |

Noch: 4. Gewerbeanzeigen*) 2008 nach Wirtschaftszweigen und kreisfreien Städten und Kreisen

| Nr. der Klassifi- kation ¹⁾ | Wirtschaftsgliederung | Anmeldung | | | Abmeldung | | |
|--|--|-----------------------------|---|--|-----------|---|-----------------------------------|
| | | insgesamt | | darunter Neuer- richtung ³⁾ | insgesamt | | darunter Aufgabe ⁴⁾ |
| | | Anzahl | Veränderung gegenüber Vorjahr % ²⁾ | Anzahl | Anzahl | Veränderung gegenüber Vorjahr % ²⁾ | Anzahl |
| | | kreisfreie Stadt Köln | | | | | |
| A | Land- und Forstwirtschaft, Fischerei | 3 | x | 3 | – | x | – |
| B | Bergbau und Gewinnung von Steinen und Erden | – | x | – | – | x | – |
| C | Verarbeitendes Gewerbe | 214 | x | 176 | 193 | x | 154 |
| D | Energieversorgung | 52 | x | 50 | 10 | x | 7 |
| E | Wasserversorgung; Abwasser- und Abfallentsorgung und Beseitigung von Umweltverschmutzungen | 11 | x | 10 | 10 | x | 7 |
| F | Baugewerbe | 1 275 | x | 1 163 | 858 | x | 742 |
| G | Handel; Instandhaltung und Reparatur von Kraftfahrzeugen | 2 682 | x | 2 250 | 2 577 | x | 2 112 |
| H | Verkehr und Lagerei | 412 | x | 372 | 447 | x | 391 |
| I | Gastgewerbe | 1 119 | x | 282 | 1 212 | x | 355 |
| J | Information und Kommunikation | 883 | x | 754 | 626 | x | 508 |
| K | Finanz- und Versicherungsdienst- leistungen | 529 | x | 440 | 445 | x | 365 |
| L | Grundstücks- und Wohnungswesen | 273 | x | 245 | 157 | x | 115 |
| M | Freiberufliche, Wissenschaftliche und Technische Dienstleistungen | 2 292 | x | 2 078 | 1 665 | x | 1 475 |
| N | Sonstige wirtschaftliche Dienst- leistungen | 1 359 | x | 1 256 | 1 062 | x | 936 |
| O | Öffentliche Verwaltung; Verteidigung; Sozialversicherung | – | x | – | – | x | – |
| P | Erziehung und Unterricht | 188 | x | 166 | 119 | x | 93 |
| Q | Gesundheits- und Sozialwesen | 82 | x | 76 | 74 | x | 68 |
| R | Kunst, Unterhaltung und Erholung | 398 | x | 337 | 280 | x | 235 |
| S | Sonstige Dienstleistungen | 1 349 | x | 1 253 | 956 | x | 869 |
| A – S | Insgesamt | 13 121 | x | 10 911 | 10 691 | x | 8 432 |
| | | kreisfreie Stadt Leverkusen | | | | | |
| A | Land- und Forstwirtschaft, Fischerei | – | x | – | 1 | x | 1 |
| B | Bergbau und Gewinnung von Steinen und Erden | – | x | – | – | x | – |
| C | Verarbeitendes Gewerbe | 29 | x | 26 | 45 | x | 38 |
| D | Energieversorgung | 12 | x | 12 | 1 | x | – |
| E | Wasserversorgung; Abwasser- und Abfallentsorgung und Beseitigung von Umweltverschmutzungen | 1 | x | 1 | 1 | x | 1 |
| F | Baugewerbe | 102 | x | 83 | 81 | x | 69 |
| G | Handel; Instandhaltung und Reparatur von Kraftfahrzeugen | 331 | x | 309 | 301 | x | 280 |
| H | Verkehr und Lagerei | 67 | x | 60 | 58 | x | 49 |
| I | Gastgewerbe | 110 | x | 107 | 121 | x | 117 |
| J | Information und Kommunikation | 62 | x | 53 | 65 | x | 61 |
| K | Finanz- und Versicherungsdienst- leistungen | 81 | x | 62 | 74 | x | 61 |
| L | Grundstücks- und Wohnungswesen | 15 | x | 14 | 16 | x | 14 |
| M | Freiberufliche, Wissenschaftliche und Technische Dienstleistungen | 114 | x | 103 | 108 | x | 91 |
| N | Sonstige wirtschaftliche Dienst- leistungen | 156 | x | 142 | 123 | x | 109 |
| O | Öffentliche Verwaltung; Verteidigung; Sozialversicherung | – | x | – | – | x | – |
| P | Erziehung und Unterricht | 18 | x | 15 | 15 | x | 14 |
| Q | Gesundheits- und Sozialwesen | 19 | x | 17 | 12 | x | 10 |
| R | Kunst, Unterhaltung und Erholung | 26 | x | 24 | 17 | x | 17 |
| S | Sonstige Dienstleistungen | 149 | x | 143 | 96 | x | 87 |
| A – S | Insgesamt | 1 292 | x | 1 171 | 1 135 | x | 1 019 |

Noch: 4. Gewerbeanzeigen*) 2008 nach Wirtschaftszweigen und kreisfreien Städten und Kreisen

| Nr. der Klassifi- kation ¹⁾ | Wirtschaftsgliederung | Anmeldung | | | Abmeldung | | |
|--|--|--------------|---|--|-----------|---|-----------------------------------|
| | | insgesamt | | darunter Neuer- richtung ³⁾ | insgesamt | | darunter Aufgabe ⁴⁾ |
| | | Anzahl | Veränderung gegenüber Vorjahr % ²⁾ | Anzahl | Anzahl | Veränderung gegenüber Vorjahr % ²⁾ | Anzahl |
| | | Kreis Aachen | | | | | |
| A | Land- und Forstwirtschaft, Fischerei | 8 | x | 7 | 6 | x | 5 |
| B | Bergbau und Gewinnung von Steinen und Erden | — | x | — | 1 | x | — |
| C | Verarbeitendes Gewerbe | 83 | x | 68 | 68 | x | 54 |
| D | Energieversorgung | 106 | x | 105 | 7 | x | 6 |
| E | Wasserversorgung; Abwasser- und Abfallentsorgung und Beseitigung von Umweltverschmutzungen | 6 | x | 4 | 8 | x | 6 |
| F | Baugewerbe | 304 | x | 251 | 312 | x | 255 |
| G | Handel; Instandhaltung und Reparatur von Kraftfahrzeugen | 857 | x | 714 | 852 | x | 722 |
| H | Verkehr und Lagerei | 76 | x | 65 | 78 | x | 62 |
| I | Gastgewerbe | 196 | x | 149 | 206 | x | 169 |
| J | Information und Kommunikation | 137 | x | 113 | 118 | x | 98 |
| K | Finanz- und Versicherungsdienst- leistungen | 193 | x | 163 | 133 | x | 100 |
| L | Grundstücks- und Wohnungswesen | 43 | x | 35 | 31 | x | 23 |
| M | Freiberufliche, Wissenschaftliche und Technische Dienstleistungen | 255 | x | 218 | 178 | x | 135 |
| N | Sonstige wirtschaftliche Dienst- leistungen | 230 | x | 192 | 230 | x | 198 |
| O | Öffentliche Verwaltung; Verteidigung; Sozialversicherung | — | x | — | — | x | — |
| P | Erziehung und Unterricht | 38 | x | 32 | 22 | x | 16 |
| Q | Gesundheits- und Sozialwesen | 39 | x | 33 | 22 | x | 18 |
| R | Kunst, Unterhaltung und Erholung | 60 | x | 50 | 50 | x | 39 |
| S | Sonstige Dienstleistungen | 327 | x | 298 | 242 | x | 208 |
| A – S | Insgesamt | 2 958 | x | 2 497 | 2 564 | x | 2 114 |
| | | Kreis Düren | | | | | |
| A | Land- und Forstwirtschaft, Fischerei | 15 | x | 12 | 10 | x | 7 |
| B | Bergbau und Gewinnung von Steinen und Erden | — | x | — | 1 | x | 1 |
| C | Verarbeitendes Gewerbe | 83 | x | 61 | 75 | x | 53 |
| D | Energieversorgung | 145 | x | 118 | 5 | x | 4 |
| E | Wasserversorgung; Abwasser- und Abfallentsorgung und Beseitigung von Umweltverschmutzungen | 5 | x | 5 | 6 | x | 5 |
| F | Baugewerbe | 246 | x | 208 | 276 | x | 227 |
| G | Handel; Instandhaltung und Reparatur von Kraftfahrzeugen | 680 | x | 549 | 732 | x | 603 |
| H | Verkehr und Lagerei | 77 | x | 64 | 77 | x | 65 |
| I | Gastgewerbe | 165 | x | 77 | 182 | x | 116 |
| J | Information und Kommunikation | 84 | x | 64 | 80 | x | 59 |
| K | Finanz- und Versicherungsdienst- leistungen | 161 | x | 129 | 145 | x | 111 |
| L | Grundstücks- und Wohnungswesen | 34 | x | 24 | 27 | x | 19 |
| M | Freiberufliche, Wissenschaftliche und Technische Dienstleistungen | 159 | x | 133 | 151 | x | 121 |
| N | Sonstige wirtschaftliche Dienst- leistungen | 250 | x | 209 | 240 | x | 199 |
| O | Öffentliche Verwaltung; Verteidigung; Sozialversicherung | — | x | — | — | x | — |
| P | Erziehung und Unterricht | 27 | x | 23 | 20 | x | 19 |
| Q | Gesundheits- und Sozialwesen | 31 | x | 27 | 26 | x | 22 |
| R | Kunst, Unterhaltung und Erholung | 35 | x | 30 | 26 | x | 21 |
| S | Sonstige Dienstleistungen | 253 | x | 228 | 182 | x | 149 |
| A – S | Insgesamt | 2 450 | x | 1 961 | 2 261 | x | 1 801 |

Noch: 4. Gewerbeanzeigen*) 2008 nach Wirtschaftszweigen und kreisfreien Städten und Kreisen

| Nr. der Klassifi- kation ¹⁾ | Wirtschaftsgliederung | Anmeldung | | | Abmeldung | | |
|--|--|------------------|---|--|-----------|---|-----------------------------------|
| | | insgesamt | | darunter Neuer- richtung ³⁾ | insgesamt | | darunter Aufgabe ⁴⁾ |
| | | Anzahl | Veränderung gegenüber Vorjahr % ²⁾ | Anzahl | Anzahl | Veränderung gegenüber Vorjahr % ²⁾ | Anzahl |
| | | Rhein-Erft-Kreis | | | | | |
| A | Land- und Forstwirtschaft, Fischerei | 8 | x | 6 | 6 | x | 5 |
| B | Bergbau und Gewinnung von Steinen und Erden | — | x | — | — | x | — |
| C | Verarbeitendes Gewerbe | 117 | x | 86 | 90 | x | 65 |
| D | Energieversorgung | 91 | x | 90 | 7 | x | 4 |
| E | Wasserversorgung; Abwasser- und Abfallentsorgung und Beseitigung von Umweltverschmutzungen | 7 | x | 5 | 12 | x | 8 |
| F | Baugewerbe | 505 | x | 407 | 413 | x | 335 |
| G | Handel; Instandhaltung und Reparatur von Kraftfahrzeugen | 1 281 | x | 1 016 | 1 370 | x | 1 122 |
| H | Verkehr und Lagerei | 158 | x | 117 | 203 | x | 163 |
| I | Gastgewerbe | 324 | x | 220 | 322 | x | 241 |
| J | Information und Kommunikation | 259 | x | 204 | 230 | x | 167 |
| K | Finanz- und Versicherungsdienst- leistungen | 281 | x | 208 | 276 | x | 218 |
| L | Grundstücks- und Wohnungswesen | 85 | x | 65 | 67 | x | 44 |
| M | Freiberufliche, Wissenschaftliche und Technische Dienstleistungen | 535 | x | 439 | 459 | x | 375 |
| N | Sonstige wirtschaftliche Dienst- leistungen | 530 | x | 454 | 476 | x | 393 |
| O | Öffentliche Verwaltung; Verteidigung; Sozialversicherung | — | x | — | — | x | — |
| P | Erziehung und Unterricht | 75 | x | 60 | 39 | x | 34 |
| Q | Gesundheits- und Sozialwesen | 48 | x | 43 | 48 | x | 43 |
| R | Kunst, Unterhaltung und Erholung | 85 | x | 72 | 71 | x | 58 |
| S | Sonstige Dienstleistungen | 523 | x | 471 | 423 | x | 352 |
| A – S | Insgesamt | 4 912 | x | 3 963 | 4 512 | x | 3 627 |
| | | Kreis Euskirchen | | | | | |
| A | Land- und Forstwirtschaft, Fischerei | 19 | x | 13 | 17 | x | 13 |
| B | Bergbau und Gewinnung von Steinen und Erden | 2 | x | 1 | — | x | — |
| C | Verarbeitendes Gewerbe | 41 | x | 32 | 50 | x | 42 |
| D | Energieversorgung | 144 | x | 143 | 10 | x | 6 |
| E | Wasserversorgung; Abwasser- und Abfallentsorgung und Beseitigung von Umweltverschmutzungen | 4 | x | 3 | 3 | x | 2 |
| F | Baugewerbe | 246 | x | 209 | 254 | x | 210 |
| G | Handel; Instandhaltung und Reparatur von Kraftfahrzeugen | 526 | x | 411 | 560 | x | 445 |
| H | Verkehr und Lagerei | 73 | x | 57 | 70 | x | 54 |
| I | Gastgewerbe | 129 | x | 80 | 156 | x | 115 |
| J | Information und Kommunikation | 73 | x | 61 | 57 | x | 41 |
| K | Finanz- und Versicherungsdienst- leistungen | 99 | x | 84 | 90 | x | 75 |
| L | Grundstücks- und Wohnungswesen | 33 | x | 29 | 29 | x | 25 |
| M | Freiberufliche, Wissenschaftliche und Technische Dienstleistungen | 157 | x | 131 | 120 | x | 97 |
| N | Sonstige wirtschaftliche Dienst- leistungen | 213 | x | 176 | 183 | x | 154 |
| O | Öffentliche Verwaltung; Verteidigung; Sozialversicherung | — | x | — | — | x | — |
| P | Erziehung und Unterricht | 31 | x | 27 | 24 | x | 19 |
| Q | Gesundheits- und Sozialwesen | 26 | x | 22 | 21 | x | 16 |
| R | Kunst, Unterhaltung und Erholung | 34 | x | 30 | 20 | x | 18 |
| S | Sonstige Dienstleistungen | 197 | x | 171 | 153 | x | 123 |
| A – S | Insgesamt | 2 047 | x | 1 680 | 1 817 | x | 1 455 |

Noch: 4. Gewerbeanzeigen*) 2008 nach Wirtschaftszweigen und kreisfreien Städten und Kreisen

| Nr. der Klassifi- kation ¹⁾ | Wirtschaftsgliederung | Anmeldung | | | Abmeldung | | |
|--|--|----------------------|---|--|-----------|---|-----------------------------------|
| | | insgesamt | | darunter Neuer- richtung ³⁾ | insgesamt | | darunter Aufgabe ⁴⁾ |
| | | Anzahl | Veränderung gegenüber Vorjahr % ²⁾ | Anzahl | Anzahl | Veränderung gegenüber Vorjahr % ²⁾ | Anzahl |
| | | Kreis Heinsberg | | | | | |
| A | Land- und Forstwirtschaft, Fischerei | 16 | x | 16 | 12 | x | 12 |
| B | Bergbau und Gewinnung von Steinen und Erden | 3 | x | 3 | 2 | x | 2 |
| C | Verarbeitendes Gewerbe | 73 | x | 56 | 64 | x | 40 |
| D | Energieversorgung | 295 | x | 286 | 28 | x | 11 |
| E | Wasserversorgung; Abwasser- und Abfallentsorgung und Beseitigung von Umweltverschmutzungen | 3 | x | 1 | 2 | x | 1 |
| F | Baugewerbe | 299 | x | 231 | 291 | x | 228 |
| G | Handel; Instandhaltung und Reparatur von Kraftfahrzeugen | 753 | x | 621 | 829 | x | 667 |
| H | Verkehr und Lagerei | 83 | x | 63 | 100 | x | 77 |
| I | Gastgewerbe | 142 | x | 94 | 166 | x | 125 |
| J | Information und Kommunikation | 77 | x | 59 | 72 | x | 57 |
| K | Finanz- und Versicherungsdienst- leistungen | 119 | x | 98 | 125 | x | 100 |
| L | Grundstücks- und Wohnungswesen | 54 | x | 37 | 29 | x | 19 |
| M | Freiberufliche, Wissenschaftliche und Technische Dienstleistungen | 217 | x | 178 | 188 | x | 148 |
| N | Sonstige wirtschaftliche Dienst- leistungen | 254 | x | 212 | 227 | x | 184 |
| O | Öffentliche Verwaltung; Verteidigung; Sozialversicherung | — | x | — | — | x | — |
| P | Erziehung und Unterricht | 26 | x | 22 | 20 | x | 13 |
| Q | Gesundheits- und Sozialwesen | 34 | x | 24 | 27 | x | 19 |
| R | Kunst, Unterhaltung und Erholung | 48 | x | 39 | 49 | x | 43 |
| S | Sonstige Dienstleistungen | 290 | x | 260 | 206 | x | 174 |
| A – S | Insgesamt | 2 786 | x | 2 300 | 2 437 | x | 1 920 |
| | | Oberbergischer Kreis | | | | | |
| A | Land- und Forstwirtschaft, Fischerei | 24 | x | 22 | 29 | x | 24 |
| B | Bergbau und Gewinnung von Steinen und Erden | — | x | — | — | x | — |
| C | Verarbeitendes Gewerbe | 84 | x | 59 | 81 | x | 53 |
| D | Energieversorgung | 72 | x | 72 | 2 | x | 2 |
| E | Wasserversorgung; Abwasser- und Abfallentsorgung und Beseitigung von Umweltverschmutzungen | 6 | x | 6 | 5 | x | 5 |
| F | Baugewerbe | 200 | x | 165 | 213 | x | 167 |
| G | Handel; Instandhaltung und Reparatur von Kraftfahrzeugen | 648 | x | 551 | 739 | x | 598 |
| H | Verkehr und Lagerei | 63 | x | 57 | 74 | x | 65 |
| I | Gastgewerbe | 135 | x | 73 | 168 | x | 119 |
| J | Information und Kommunikation | 89 | x | 74 | 75 | x | 60 |
| K | Finanz- und Versicherungsdienst- leistungen | 160 | x | 129 | 179 | x | 144 |
| L | Grundstücks- und Wohnungswesen | 32 | x | 26 | 15 | x | 10 |
| M | Freiberufliche, Wissenschaftliche und Technische Dienstleistungen | 230 | x | 195 | 177 | x | 136 |
| N | Sonstige wirtschaftliche Dienst- leistungen | 255 | x | 218 | 196 | x | 163 |
| O | Öffentliche Verwaltung; Verteidigung; Sozialversicherung | — | x | — | — | x | — |
| P | Erziehung und Unterricht | 38 | x | 31 | 24 | x | 21 |
| Q | Gesundheits- und Sozialwesen | 38 | x | 32 | 29 | x | 23 |
| R | Kunst, Unterhaltung und Erholung | 43 | x | 36 | 20 | x | 15 |
| S | Sonstige Dienstleistungen | 295 | x | 265 | 186 | x | 152 |
| A – S | Insgesamt | 2 412 | x | 2 011 | 2 212 | x | 1 757 |

Noch: 4. Gewerbeanzeigen*) 2008 nach Wirtschaftszweigen und kreisfreien Städten und Kreisen

| Nr. der Klassifi- kation ¹⁾ | Wirtschaftsgliederung | Anmeldung | | | Abmeldung | | |
|--|--|----------------------------|---|--|-----------|---|-----------------------------------|
| | | insgesamt | | darunter Neuer- richtung ³⁾ | insgesamt | | darunter Aufgabe ⁴⁾ |
| | | Anzahl | Veränderung gegenüber Vorjahr % ²⁾ | Anzahl | Anzahl | Veränderung gegenüber Vorjahr % ²⁾ | Anzahl |
| | | Rheinisch-Bergischer Kreis | | | | | |
| A | Land- und Forstwirtschaft, Fischerei | 20 | x | 18 | 24 | x | 20 |
| B | Bergbau und Gewinnung von Steinen und Erden | — | x | — | — | x | — |
| C | Verarbeitendes Gewerbe | 90 | x | 60 | 76 | x | 57 |
| D | Energieversorgung | 56 | x | 55 | 8 | x | 7 |
| E | Wasserversorgung; Abwasser- und Abfallentsorgung und Beseitigung von Umweltverschmutzungen | 2 | x | — | 2 | x | 2 |
| F | Baugewerbe | 275 | x | 215 | 243 | x | 184 |
| G | Handel; Instandhaltung und Reparatur von Kraftfahrzeugen | 677 | x | 560 | 772 | x | 640 |
| H | Verkehr und Lagerei | 85 | x | 65 | 85 | x | 65 |
| I | Gastgewerbe | 149 | x | 91 | 178 | x | 152 |
| J | Information und Kommunikation | 111 | x | 91 | 145 | x | 104 |
| K | Finanz- und Versicherungsdienst- leistungen | 155 | x | 113 | 201 | x | 156 |
| L | Grundstücks- und Wohnungswesen | 83 | x | 61 | 65 | x | 53 |
| M | Freiberufliche, Wissenschaftliche und Technische Dienstleistungen | 373 | x | 324 | 292 | x | 238 |
| N | Sonstige wirtschaftliche Dienst- leistungen | 313 | x | 268 | 296 | x | 241 |
| O | Öffentliche Verwaltung; Verteidigung; Sozialversicherung | — | x | — | — | x | — |
| P | Erziehung und Unterricht | 53 | x | 48 | 34 | x | 25 |
| Q | Gesundheits- und Sozialwesen | 51 | x | 44 | 24 | x | 14 |
| R | Kunst, Unterhaltung und Erholung | 47 | x | 39 | 34 | x | 26 |
| S | Sonstige Dienstleistungen | 328 | x | 281 | 258 | x | 216 |
| A – S | Insgesamt | 2 868 | x | 2 333 | 2 737 | x | 2 200 |
| | | Rhein-Sieg-Kreis | | | | | |
| A | Land- und Forstwirtschaft, Fischerei | 30 | x | 23 | 28 | x | 23 |
| B | Bergbau und Gewinnung von Steinen und Erden | 1 | x | — | — | x | — |
| C | Verarbeitendes Gewerbe | 154 | x | 112 | 153 | x | 116 |
| D | Energieversorgung | 180 | x | 179 | 9 | x | 8 |
| E | Wasserversorgung; Abwasser- und Abfallentsorgung und Beseitigung von Umweltverschmutzungen | 10 | x | 4 | 12 | x | 4 |
| F | Baugewerbe | 583 | x | 460 | 626 | x | 507 |
| G | Handel; Instandhaltung und Reparatur von Kraftfahrzeugen | 1 426 | x | 1 143 | 1 578 | x | 1 289 |
| H | Verkehr und Lagerei | 178 | x | 142 | 184 | x | 156 |
| I | Gastgewerbe | 311 | x | 175 | 377 | x | 268 |
| J | Information und Kommunikation | 266 | x | 199 | 267 | x | 201 |
| K | Finanz- und Versicherungsdienst- leistungen | 240 | x | 170 | 264 | x | 194 |
| L | Grundstücks- und Wohnungswesen | 107 | x | 77 | 98 | x | 75 |
| M | Freiberufliche, Wissenschaftliche und Technische Dienstleistungen | 695 | x | 578 | 574 | x | 446 |
| N | Sonstige wirtschaftliche Dienst- leistungen | 660 | x | 552 | 586 | x | 485 |
| O | Öffentliche Verwaltung; Verteidigung; Sozialversicherung | — | x | — | — | x | — |
| P | Erziehung und Unterricht | 98 | x | 85 | 55 | x | 43 |
| Q | Gesundheits- und Sozialwesen | 93 | x | 83 | 75 | x | 65 |
| R | Kunst, Unterhaltung und Erholung | 99 | x | 85 | 85 | x | 61 |
| S | Sonstige Dienstleistungen | 691 | x | 628 | 510 | x | 425 |
| A – S | Insgesamt | 5 822 | x | 4 695 | 5 481 | x | 4 366 |

Noch: 4. Gewerbeanzeigen*) 2008 nach Wirtschaftszweigen und kreisfreien Städten und Kreisen

| Nr. der Klassifi- kation ¹⁾ | Wirtschaftsgliederung | Anmeldung | | | Abmeldung | | |
|--|--|--------------------------|---|--|-----------|---|-----------------------------------|
| | | insgesamt | | darunter Neuer- richtung ³⁾ | insgesamt | | darunter Aufgabe ⁴⁾ |
| | | Anzahl | Veränderung gegenüber Vorjahr % ²⁾ | Anzahl | Anzahl | Veränderung gegenüber Vorjahr % ²⁾ | Anzahl |
| | | Regierungsbezirk Köln | | | | | |
| A | Land- und Forstwirtschaft, Fischerei | 151 | x | 128 | 139 | x | 115 |
| B | Bergbau und Gewinnung von Steinen und Erden | 7 | x | 5 | 4 | x | 3 |
| C | Verarbeitendes Gewerbe | 1 081 | x | 824 | 993 | x | 746 |
| D | Energieversorgung | 1 193 | x | 1 150 | 88 | x | 56 |
| E | Wasserversorgung; Abwasser- und Abfallentsorgung und Beseitigung von Umweltverschmutzungen | 63 | x | 45 | 64 | x | 42 |
| F | Baugewerbe | 4 488 | x | 3 780 | 4 006 | x | 3 287 |
| G | Handel; Instandhaltung und Reparatur von Kraftfahrzeugen | 11 278 | x | 9 284 | 11 686 | x | 9 561 |
| H | Verkehr und Lagerei | 1 440 | x | 1 203 | 1 559 | x | 1 302 |
| I | Gastgewerbe | 3 210 | x | 1 617 | 3 538 | x | 2 091 |
| J | Information und Kommunikation | 2 482 | x | 2 051 | 2 051 | x | 1 592 |
| K | Finanz- und Versicherungsdienst- leistungen | 2 311 | x | 1 848 | 2 183 | x | 1 722 |
| L | Grundstücks- und Wohnungswesen | 896 | x | 717 | 641 | x | 477 |
| M | Freiberufliche, Wissenschaftliche und Technische Dienstleistungen | 5 817 | x | 5 081 | 4 485 | x | 3 726 |
| N | Sonstige wirtschaftliche Dienst- leistungen | 4 888 | x | 4 292 | 4 192 | x | 3 550 |
| O | Öffentliche Verwaltung; Verteidigung; Sozialversicherung | — | x | — | — | x | — |
| P | Erziehung und Unterricht | 667 | x | 577 | 431 | x | 343 |
| Q | Gesundheits- und Sozialwesen | 503 | x | 436 | 392 | x | 327 |
| R | Kunst, Unterhaltung und Erholung | 966 | x | 821 | 728 | x | 593 |
| S | Sonstige Dienstleistungen | 5 022 | x | 4 544 | 3 686 | x | 3 140 |
| A – S | Insgesamt | 46 463 | x | 38 403 | 40 866 | x | 32 673 |
| | | kreisfreie Stadt Bottrop | | | | | |
| A | Land- und Forstwirtschaft, Fischerei | 3 | x | 3 | 3 | x | 2 |
| B | Bergbau und Gewinnung von Steinen und Erden | — | x | — | — | x | — |
| C | Verarbeitendes Gewerbe | 40 | x | 28 | 33 | x | 25 |
| D | Energieversorgung | 19 | x | 19 | — | x | — |
| E | Wasserversorgung; Abwasser- und Abfallentsorgung und Beseitigung von Umweltverschmutzungen | 9 | x | 4 | 3 | x | 2 |
| F | Baugewerbe | 130 | x | 118 | 116 | x | 103 |
| G | Handel; Instandhaltung und Reparatur von Kraftfahrzeugen | 330 | x | 276 | 318 | x | 277 |
| H | Verkehr und Lagerei | 31 | x | 27 | 34 | x | 33 |
| I | Gastgewerbe | 106 | x | 97 | 113 | x | 108 |
| J | Information und Kommunikation | 36 | x | 31 | 34 | x | 29 |
| K | Finanz- und Versicherungsdienst- leistungen | 52 | x | 40 | 55 | x | 49 |
| L | Grundstücks- und Wohnungswesen | 18 | x | 13 | 15 | x | 9 |
| M | Freiberufliche, Wissenschaftliche und Technische Dienstleistungen | 79 | x | 68 | 58 | x | 44 |
| N | Sonstige wirtschaftliche Dienst- leistungen | 97 | x | 88 | 95 | x | 85 |
| O | Öffentliche Verwaltung; Verteidigung; Sozialversicherung | — | x | — | — | x | — |
| P | Erziehung und Unterricht | 18 | x | 17 | 4 | x | 4 |
| Q | Gesundheits- und Sozialwesen | 13 | x | 13 | 5 | x | 4 |
| R | Kunst, Unterhaltung und Erholung | 21 | x | 20 | 16 | x | 16 |
| S | Sonstige Dienstleistungen | 86 | x | 78 | 64 | x | 58 |
| A – S | Insgesamt | 1 088 | x | 940 | 966 | x | 848 |

Noch: 4. Gewerbeanzeigen*) 2008 nach Wirtschaftszweigen und kreisfreien Städten und Kreisen

| Nr. der Klassifi- kation ¹⁾ | Wirtschaftsgliederung | Anmeldung | | | Abmeldung | | |
|--|--|--------------------------------|---|--|-----------|---|-----------------------------------|
| | | insgesamt | | darunter Neuer- richtung ³⁾ | insgesamt | | darunter Aufgabe ⁴⁾ |
| | | Anzahl | Veränderung gegenüber Vorjahr % ²⁾ | Anzahl | Anzahl | Veränderung gegenüber Vorjahr % ²⁾ | Anzahl |
| | | kreisfreie Stadt Gelsenkirchen | | | | | |
| A | Land- und Forstwirtschaft, Fischerei | 2 | x | 2 | 1 | x | 1 |
| B | Bergbau und Gewinnung von Steinen und Erden | – | x | – | – | x | – |
| C | Verarbeitendes Gewerbe | 45 | x | 26 | 45 | x | 31 |
| D | Energieversorgung | 19 | x | 19 | – | x | – |
| E | Wasserversorgung; Abwasser- und Abfallentsorgung und Beseitigung von Umweltverschmutzungen | 7 | x | 3 | 3 | x | 1 |
| F | Baugewerbe | 367 | x | 321 | 306 | x | 258 |
| G | Handel; Instandhaltung und Reparatur von Kraftfahrzeugen | 585 | x | 466 | 626 | x | 513 |
| H | Verkehr und Lagerei | 45 | x | 38 | 57 | x | 45 |
| I | Gastgewerbe | 268 | x | 98 | 314 | x | 212 |
| J | Information und Kommunikation | 79 | x | 60 | 77 | x | 59 |
| K | Finanz- und Versicherungsdienst- leistungen | 96 | x | 75 | 106 | x | 86 |
| L | Grundstücks- und Wohnungswesen | 49 | x | 44 | 22 | x | 20 |
| M | Freiberufliche, Wissenschaftliche und Technische Dienstleistungen | 141 | x | 117 | 151 | x | 131 |
| N | Sonstige wirtschaftliche Dienst- leistungen | 230 | x | 200 | 215 | x | 179 |
| O | Öffentliche Verwaltung; Verteidigung; Sozialversicherung | – | x | – | – | x | – |
| P | Erziehung und Unterricht | 30 | x | 22 | 20 | x | 17 |
| Q | Gesundheits- und Sozialwesen | 17 | x | 16 | 11 | x | 7 |
| R | Kunst, Unterhaltung und Erholung | 56 | x | 40 | 47 | x | 33 |
| S | Sonstige Dienstleistungen | 179 | x | 148 | 156 | x | 129 |
| A – S | Insgesamt | 2 215 | x | 1 695 | 2 157 | x | 1 722 |
| | | kreisfreie Stadt Münster | | | | | |
| A | Land- und Forstwirtschaft, Fischerei | 3 | x | 1 | 2 | x | 1 |
| B | Bergbau und Gewinnung von Steinen und Erden | – | x | – | – | x | – |
| C | Verarbeitendes Gewerbe | 70 | x | 50 | 49 | x | 35 |
| D | Energieversorgung | 25 | x | 24 | 2 | x | 1 |
| E | Wasserversorgung; Abwasser- und Abfallentsorgung und Beseitigung von Umweltverschmutzungen | 4 | x | 4 | 4 | x | 3 |
| F | Baugewerbe | 126 | x | 111 | 129 | x | 110 |
| G | Handel; Instandhaltung und Reparatur von Kraftfahrzeugen | 597 | x | 459 | 634 | x | 492 |
| H | Verkehr und Lagerei | 94 | x | 71 | 84 | x | 64 |
| I | Gastgewerbe | 188 | x | 64 | 208 | x | 103 |
| J | Information und Kommunikation | 164 | x | 133 | 124 | x | 94 |
| K | Finanz- und Versicherungsdienst- leistungen | 108 | x | 90 | 122 | x | 97 |
| L | Grundstücks- und Wohnungswesen | 59 | x | 46 | 64 | x | 48 |
| M | Freiberufliche, Wissenschaftliche und Technische Dienstleistungen | 400 | x | 364 | 242 | x | 199 |
| N | Sonstige wirtschaftliche Dienst- leistungen | 259 | x | 225 | 206 | x | 168 |
| O | Öffentliche Verwaltung; Verteidigung; Sozialversicherung | – | x | – | – | x | – |
| P | Erziehung und Unterricht | 40 | x | 32 | 22 | x | 19 |
| Q | Gesundheits- und Sozialwesen | 14 | x | 14 | 8 | x | 7 |
| R | Kunst, Unterhaltung und Erholung | 49 | x | 37 | 62 | x | 47 |
| S | Sonstige Dienstleistungen | 314 | x | 278 | 259 | x | 212 |
| A – S | Insgesamt | 2 514 | x | 2 003 | 2 221 | x | 1 700 |

Noch: 4. Gewerbeanzeigen*) 2008 nach Wirtschaftszweigen und kreisfreien Städten und Kreisen

| Nr. der Klassifi- kation ¹⁾ | Wirtschaftsgliederung | Anmeldung | | | Abmeldung | | |
|--|--|----------------|---|--|-----------|---|-----------------------------------|
| | | insgesamt | | darunter Neuer- richtung ³⁾ | insgesamt | | darunter Aufgabe ⁴⁾ |
| | | Anzahl | Veränderung gegenüber Vorjahr % ²⁾ | Anzahl | Anzahl | Veränderung gegenüber Vorjahr % ²⁾ | Anzahl |
| | | Kreis Borken | | | | | |
| A | Land- und Forstwirtschaft, Fischerei | 56 | x | 51 | 26 | x | 22 |
| B | Bergbau und Gewinnung von Steinen und Erden | — | x | — | 1 | x | — |
| C | Verarbeitendes Gewerbe | 124 | x | 97 | 109 | x | 73 |
| D | Energieversorgung | 606 | x | 602 | 22 | x | 19 |
| E | Wasserversorgung; Abwasser- und Abfallentsorgung und Beseitigung von Umweltverschmutzungen | 10 | x | 9 | 3 | x | 3 |
| F | Baugewerbe | 280 | x | 238 | 293 | x | 241 |
| G | Handel; Instandhaltung und Reparatur von Kraftfahrzeugen | 922 | x | 784 | 936 | x | 795 |
| H | Verkehr und Lagerei | 61 | x | 49 | 67 | x | 58 |
| I | Gastgewerbe | 219 | x | 148 | 228 | x | 151 |
| J | Information und Kommunikation | 102 | x | 88 | 81 | x | 61 |
| K | Finanz- und Versicherungsdienst- leistungen | 133 | x | 119 | 165 | x | 149 |
| L | Grundstücks- und Wohnungswesen | 59 | x | 52 | 38 | x | 28 |
| M | Freiberufliche, Wissenschaftliche und Technische Dienstleistungen | 242 | x | 207 | 160 | x | 131 |
| N | Sonstige wirtschaftliche Dienst- leistungen | 240 | x | 211 | 220 | x | 181 |
| O | Öffentliche Verwaltung; Verteidigung; Sozialversicherung | — | x | — | — | x | — |
| P | Erziehung und Unterricht | 40 | x | 32 | 30 | x | 24 |
| Q | Gesundheits- und Sozialwesen | 58 | x | 55 | 25 | x | 19 |
| R | Kunst, Unterhaltung und Erholung | 90 | x | 77 | 57 | x | 38 |
| S | Sonstige Dienstleistungen | 253 | x | 209 | 176 | x | 140 |
| A – S | Insgesamt | 3 495 | x | 3 028 | 2 637 | x | 2 133 |
| | | Kreis Coesfeld | | | | | |
| A | Land- und Forstwirtschaft, Fischerei | 29 | x | 25 | 10 | x | 8 |
| B | Bergbau und Gewinnung von Steinen und Erden | — | x | — | 1 | x | 1 |
| C | Verarbeitendes Gewerbe | 55 | x | 39 | 47 | x | 36 |
| D | Energieversorgung | 201 | x | 200 | 7 | x | 4 |
| E | Wasserversorgung; Abwasser- und Abfallentsorgung und Beseitigung von Umweltverschmutzungen | 1 | x | 1 | — | x | — |
| F | Baugewerbe | 188 | x | 128 | 175 | x | 136 |
| G | Handel; Instandhaltung und Reparatur von Kraftfahrzeugen | 511 | x | 418 | 510 | x | 425 |
| H | Verkehr und Lagerei | 29 | x | 23 | 40 | x | 32 |
| I | Gastgewerbe | 95 | x | 68 | 121 | x | 101 |
| J | Information und Kommunikation | 60 | x | 53 | 66 | x | 50 |
| K | Finanz- und Versicherungsdienst- leistungen | 75 | x | 53 | 87 | x | 66 |
| L | Grundstücks- und Wohnungswesen | 34 | x | 26 | 38 | x | 34 |
| M | Freiberufliche, Wissenschaftliche und Technische Dienstleistungen | 162 | x | 135 | 125 | x | 100 |
| N | Sonstige wirtschaftliche Dienst- leistungen | 154 | x | 127 | 125 | x | 105 |
| O | Öffentliche Verwaltung; Verteidigung; Sozialversicherung | — | x | — | — | x | — |
| P | Erziehung und Unterricht | 24 | x | 20 | 22 | x | 15 |
| Q | Gesundheits- und Sozialwesen | 27 | x | 23 | 15 | x | 14 |
| R | Kunst, Unterhaltung und Erholung | 30 | x | 27 | 27 | x | 18 |
| S | Sonstige Dienstleistungen | 192 | x | 165 | 133 | x | 115 |
| A – S | Insgesamt | 1 867 | x | 1 531 | 1 549 | x | 1 260 |

Noch: 4. Gewerbeanzeigen*) 2008 nach Wirtschaftszweigen und kreisfreien Städten und Kreisen

| Nr. der Klassifi- kation ¹⁾ | Wirtschaftsgliederung | Anmeldung | | | Abmeldung | | |
|--|--|----------------------|---|--|-----------|---|-----------------------------------|
| | | insgesamt | | darunter Neuer- richtung ³⁾ | insgesamt | | darunter Aufgabe ⁴⁾ |
| | | Anzahl | Veränderung gegenüber Vorjahr % ²⁾ | Anzahl | Anzahl | Veränderung gegenüber Vorjahr % ²⁾ | Anzahl |
| | | Kreis Recklinghausen | | | | | |
| A | Land- und Forstwirtschaft, Fischerei | 9 | x | 9 | 15 | x | 14 |
| B | Bergbau und Gewinnung von Steinen und Erden | — | x | — | 1 | x | — |
| C | Verarbeitendes Gewerbe | 164 | x | 119 | 126 | x | 102 |
| D | Energieversorgung | 150 | x | 149 | 10 | x | 8 |
| E | Wasserversorgung; Abwasser- und Abfallentsorgung und Beseitigung von Umweltverschmutzungen | 9 | x | 7 | 5 | x | 3 |
| F | Baugewerbe | 424 | x | 343 | 439 | x | 369 |
| G | Handel; Instandhaltung und Reparatur von Kraftfahrzeugen | 1 471 | x | 1 298 | 1 664 | x | 1 439 |
| H | Verkehr und Lagerei | 138 | x | 107 | 148 | x | 123 |
| I | Gastgewerbe | 483 | x | 421 | 516 | x | 466 |
| J | Information und Kommunikation | 198 | x | 164 | 175 | x | 144 |
| K | Finanz- und Versicherungsdienst- leistungen | 260 | x | 220 | 308 | x | 261 |
| L | Grundstücks- und Wohnungswesen | 80 | x | 66 | 81 | x | 62 |
| M | Freiberufliche, Wissenschaftliche und Technische Dienstleistungen | 502 | x | 436 | 431 | x | 365 |
| N | Sonstige wirtschaftliche Dienst- leistungen | 472 | x | 422 | 392 | x | 346 |
| O | Öffentliche Verwaltung; Verteidigung; Sozialversicherung | — | x | — | — | x | — |
| P | Erziehung und Unterricht | 65 | x | 56 | 43 | x | 37 |
| Q | Gesundheits- und Sozialwesen | 64 | x | 58 | 42 | x | 36 |
| R | Kunst, Unterhaltung und Erholung | 136 | x | 119 | 153 | x | 138 |
| S | Sonstige Dienstleistungen | 503 | x | 454 | 403 | x | 368 |
| A – S | Insgesamt | 5 128 | x | 4 448 | 4 952 | x | 4 281 |
| | | Kreis Steinfurt | | | | | |
| A | Land- und Forstwirtschaft, Fischerei | 24 | x | 21 | 19 | x | 17 |
| B | Bergbau und Gewinnung von Steinen und Erden | — | x | — | 2 | x | 2 |
| C | Verarbeitendes Gewerbe | 108 | x | 85 | 92 | x | 68 |
| D | Energieversorgung | 416 | x | 404 | 28 | x | 16 |
| E | Wasserversorgung; Abwasser- und Abfallentsorgung und Beseitigung von Umweltverschmutzungen | 6 | x | 4 | 3 | x | 3 |
| F | Baugewerbe | 267 | x | 209 | 268 | x | 202 |
| G | Handel; Instandhaltung und Reparatur von Kraftfahrzeugen | 1 034 | x | 845 | 1 060 | x | 880 |
| H | Verkehr und Lagerei | 104 | x | 79 | 124 | x | 95 |
| I | Gastgewerbe | 223 | x | 143 | 264 | x | 196 |
| J | Information und Kommunikation | 107 | x | 93 | 85 | x | 76 |
| K | Finanz- und Versicherungsdienst- leistungen | 180 | x | 143 | 198 | x | 156 |
| L | Grundstücks- und Wohnungswesen | 68 | x | 55 | 38 | x | 31 |
| M | Freiberufliche, Wissenschaftliche und Technische Dienstleistungen | 296 | x | 234 | 241 | x | 189 |
| N | Sonstige wirtschaftliche Dienst- leistungen | 288 | x | 254 | 239 | x | 193 |
| O | Öffentliche Verwaltung; Verteidigung; Sozialversicherung | — | x | — | — | x | — |
| P | Erziehung und Unterricht | 50 | x | 42 | 35 | x | 26 |
| Q | Gesundheits- und Sozialwesen | 35 | x | 34 | 21 | x | 19 |
| R | Kunst, Unterhaltung und Erholung | 77 | x | 63 | 47 | x | 34 |
| S | Sonstige Dienstleistungen | 305 | x | 258 | 214 | x | 180 |
| A – S | Insgesamt | 3 588 | x | 2 966 | 2 978 | x | 2 383 |

Noch: 4. Gewerbeanzeigen*) 2008 nach Wirtschaftszweigen und kreisfreien Städten und Kreisen

| Nr. der Klassifi- kation ¹⁾ | Wirtschaftsgliederung | Anmeldung | | | Abmeldung | | |
|--|--|--------------------------|---|--|-----------|---|-----------------------------------|
| | | insgesamt | | darunter Neuer- richtung ³⁾ | insgesamt | | darunter Aufgabe ⁴⁾ |
| | | Anzahl | Veränderung gegenüber Vorjahr % ²⁾ | Anzahl | Anzahl | Veränderung gegenüber Vorjahr % ²⁾ | Anzahl |
| | | Kreis Warendorf | | | | | |
| A | Land- und Forstwirtschaft, Fischerei | 22 | x | 20 | 11 | x | 10 |
| B | Bergbau und Gewinnung von Steinen und Erden | — | x | — | — | x | — |
| C | Verarbeitendes Gewerbe | 92 | x | 77 | 72 | x | 48 |
| D | Energieversorgung | 244 | x | 241 | 11 | x | 6 |
| E | Wasserversorgung; Abwasser- und Abfallentsorgung und Beseitigung von Umweltverschmutzungen | 2 | x | 2 | — | x | — |
| F | Baugewerbe | 163 | x | 141 | 171 | x | 148 |
| G | Handel; Instandhaltung und Reparatur von Kraftfahrzeugen | 598 | x | 515 | 594 | x | 514 |
| H | Verkehr und Lagerei | 47 | x | 33 | 49 | x | 42 |
| I | Gastgewerbe | 138 | x | 91 | 154 | x | 123 |
| J | Information und Kommunikation | 60 | x | 50 | 52 | x | 44 |
| K | Finanz- und Versicherungsdienst- leistungen | 117 | x | 90 | 115 | x | 100 |
| L | Grundstücks- und Wohnungswesen | 39 | x | 31 | 21 | x | 18 |
| M | Freiberufliche, Wissenschaftliche und Technische Dienstleistungen | 180 | x | 161 | 114 | x | 99 |
| N | Sonstige wirtschaftliche Dienst- leistungen | 147 | x | 133 | 132 | x | 118 |
| O | Öffentliche Verwaltung; Verteidigung; Sozialversicherung | — | x | — | — | x | — |
| P | Erziehung und Unterricht | 27 | x | 24 | 23 | x | 16 |
| Q | Gesundheits- und Sozialwesen | 24 | x | 21 | 19 | x | 17 |
| R | Kunst, Unterhaltung und Erholung | 47 | x | 38 | 32 | x | 29 |
| S | Sonstige Dienstleistungen | 221 | x | 208 | 136 | x | 117 |
| A – S | Insgesamt | 2 168 | x | 1 876 | 1 706 | x | 1 449 |
| | | Regierungsbezirk Münster | | | | | |
| A | Land- und Forstwirtschaft, Fischerei | 148 | x | 132 | 87 | x | 75 |
| B | Bergbau und Gewinnung von Steinen und Erden | — | x | — | 5 | x | 3 |
| C | Verarbeitendes Gewerbe | 698 | x | 521 | 573 | x | 418 |
| D | Energieversorgung | 1 680 | x | 1 658 | 80 | x | 54 |
| E | Wasserversorgung; Abwasser- und Abfallentsorgung und Beseitigung von Umweltverschmutzungen | 48 | x | 34 | 21 | x | 15 |
| F | Baugewerbe | 1 945 | x | 1 609 | 1 897 | x | 1 567 |
| G | Handel; Instandhaltung und Reparatur von Kraftfahrzeugen | 6 048 | x | 5 061 | 6 342 | x | 5 335 |
| H | Verkehr und Lagerei | 549 | x | 427 | 603 | x | 492 |
| I | Gastgewerbe | 1 720 | x | 1 130 | 1 918 | x | 1 460 |
| J | Information und Kommunikation | 806 | x | 672 | 694 | x | 557 |
| K | Finanz- und Versicherungsdienst- leistungen | 1 021 | x | 830 | 1 156 | x | 964 |
| L | Grundstücks- und Wohnungswesen | 406 | x | 333 | 317 | x | 250 |
| M | Freiberufliche, Wissenschaftliche und Technische Dienstleistungen | 2 002 | x | 1 722 | 1 522 | x | 1 258 |
| N | Sonstige wirtschaftliche Dienst- leistungen | 1 887 | x | 1 660 | 1 624 | x | 1 375 |
| O | Öffentliche Verwaltung; Verteidigung; Sozialversicherung | — | x | — | — | x | — |
| P | Erziehung und Unterricht | 294 | x | 245 | 199 | x | 158 |
| Q | Gesundheits- und Sozialwesen | 252 | x | 234 | 146 | x | 123 |
| R | Kunst, Unterhaltung und Erholung | 506 | x | 421 | 441 | x | 353 |
| S | Sonstige Dienstleistungen | 2 053 | x | 1 798 | 1 541 | x | 1 319 |
| A – S | Insgesamt | 22 063 | x | 18 487 | 19 166 | x | 15 776 |

Noch: 4. Gewerbeanzeigen*) 2008 nach Wirtschaftszweigen und kreisfreien Städten und Kreisen

| Nr. der Klassifi- kation ¹⁾ | Wirtschaftsgliederung | Anmeldung | | | Abmeldung | | |
|--|--|----------------------------|---|--|-----------|---|-----------------------------------|
| | | insgesamt | | darunter Neuer- richtung ³⁾ | insgesamt | | darunter Aufgabe ⁴⁾ |
| | | Anzahl | Veränderung gegenüber Vorjahr % ²⁾ | Anzahl | Anzahl | Veränderung gegenüber Vorjahr % ²⁾ | Anzahl |
| | | kreisfreie Stadt Bielefeld | | | | | |
| A | Land- und Forstwirtschaft, Fischerei | 16 | x | 14 | 7 | x | 5 |
| B | Bergbau und Gewinnung von Steinen und Erden | — | x | — | — | x | — |
| C | Verarbeitendes Gewerbe | 64 | x | 44 | 84 | x | 62 |
| D | Energieversorgung | 21 | x | 21 | 2 | x | 1 |
| E | Wasserversorgung; Abwasser- und Abfallentsorgung und Beseitigung von Umweltverschmutzungen | 3 | x | 2 | 7 | x | 5 |
| F | Baugewerbe | 195 | x | 166 | 215 | x | 179 |
| G | Handel; Instandhaltung und Reparatur von Kraftfahrzeugen | 900 | x | 718 | 924 | x | 730 |
| H | Verkehr und Lagerei | 104 | x | 90 | 109 | x | 91 |
| I | Gastgewerbe | 244 | x | 83 | 238 | x | 90 |
| J | Information und Kommunikation | 169 | x | 133 | 147 | x | 100 |
| K | Finanz- und Versicherungsdienst- leistungen | 152 | x | 134 | 156 | x | 133 |
| L | Grundstücks- und Wohnungswesen | 72 | x | 56 | 47 | x | 37 |
| M | Freiberufliche, Wissenschaftliche und Technische Dienstleistungen | 464 | x | 416 | 369 | x | 318 |
| N | Sonstige wirtschaftliche Dienst- leistungen | 261 | x | 225 | 279 | x | 235 |
| O | Öffentliche Verwaltung; Verteidigung; Sozialversicherung | — | x | — | — | x | — |
| P | Erziehung und Unterricht | 58 | x | 49 | 47 | x | 33 |
| Q | Gesundheits- und Sozialwesen | 43 | x | 38 | 37 | x | 31 |
| R | Kunst, Unterhaltung und Erholung | 74 | x | 59 | 60 | x | 45 |
| S | Sonstige Dienstleistungen | 355 | x | 315 | 234 | x | 196 |
| A – S | Insgesamt | 3 195 | x | 2 563 | 2 962 | x | 2 291 |
| | | Kreis Gütersloh | | | | | |
| A | Land- und Forstwirtschaft, Fischerei | 30 | x | 27 | 43 | x | 11 |
| B | Bergbau und Gewinnung von Steinen und Erden | — | x | — | — | x | — |
| C | Verarbeitendes Gewerbe | 147 | x | 107 | 122 | x | 79 |
| D | Energieversorgung | 144 | x | 141 | 3 | x | 2 |
| E | Wasserversorgung; Abwasser- und Abfallentsorgung und Beseitigung von Umweltverschmutzungen | 7 | x | 5 | 3 | x | 1 |
| F | Baugewerbe | 273 | x | 199 | 277 | x | 212 |
| G | Handel; Instandhaltung und Reparatur von Kraftfahrzeugen | 943 | x | 765 | 1 011 | x | 817 |
| H | Verkehr und Lagerei | 81 | x | 65 | 95 | x | 75 |
| I | Gastgewerbe | 188 | x | 131 | 203 | x | 161 |
| J | Information und Kommunikation | 124 | x | 97 | 122 | x | 87 |
| K | Finanz- und Versicherungsdienst- leistungen | 135 | x | 107 | 137 | x | 105 |
| L | Grundstücks- und Wohnungswesen | 58 | x | 44 | 36 | x | 26 |
| M | Freiberufliche, Wissenschaftliche und Technische Dienstleistungen | 240 | x | 199 | 231 | x | 182 |
| N | Sonstige wirtschaftliche Dienst- leistungen | 268 | x | 233 | 215 | x | 169 |
| O | Öffentliche Verwaltung; Verteidigung; Sozialversicherung | — | x | — | — | x | — |
| P | Erziehung und Unterricht | 49 | x | 39 | 35 | x | 26 |
| Q | Gesundheits- und Sozialwesen | 39 | x | 35 | 27 | x | 24 |
| R | Kunst, Unterhaltung und Erholung | 61 | x | 49 | 55 | x | 41 |
| S | Sonstige Dienstleistungen | 320 | x | 283 | 270 | x | 226 |
| A – S | Insgesamt | 3 107 | x | 2 526 | 2 885 | x | 2 244 |

Noch: 4. Gewerbeanzeigen*) 2008 nach Wirtschaftszweigen und kreisfreien Städten und Kreisen

| Nr. der Klassifi- kation ¹⁾ | Wirtschaftsgliederung | Anmeldung | | | Abmeldung | | |
|--|--|---------------|---|--|-----------|---|-----------------------------------|
| | | insgesamt | | darunter Neuer- richtung ³⁾ | insgesamt | | darunter Aufgabe ⁴⁾ |
| | | Anzahl | Veränderung gegenüber Vorjahr % ²⁾ | Anzahl | Anzahl | Veränderung gegenüber Vorjahr % ²⁾ | Anzahl |
| | | Kreis Herford | | | | | |
| A | Land- und Forstwirtschaft, Fischerei | 13 | x | 12 | 4 | x | 3 |
| B | Bergbau und Gewinnung von Steinen und Erden | 1 | x | — | — | x | — |
| C | Verarbeitendes Gewerbe | 116 | x | 69 | 130 | x | 85 |
| D | Energieversorgung | 59 | x | 55 | 10 | x | 6 |
| E | Wasserversorgung; Abwasser- und Abfallentsorgung und Beseitigung von Umweltverschmutzungen | 3 | x | 1 | 3 | x | 2 |
| F | Baugewerbe | 207 | x | 159 | 190 | x | 148 |
| G | Handel; Instandhaltung und Reparatur von Kraftfahrzeugen | 800 | x | 627 | 806 | x | 624 |
| H | Verkehr und Lagerei | 83 | x | 62 | 84 | x | 58 |
| I | Gastgewerbe | 164 | x | 101 | 176 | x | 123 |
| J | Information und Kommunikation | 80 | x | 60 | 70 | x | 49 |
| K | Finanz- und Versicherungsdienst- leistungen | 100 | x | 78 | 111 | x | 91 |
| L | Grundstücks- und Wohnungswesen | 37 | x | 27 | 45 | x | 33 |
| M | Freiberufliche, Wissenschaftliche und Technische Dienstleistungen | 203 | x | 171 | 184 | x | 149 |
| N | Sonstige wirtschaftliche Dienst- leistungen | 208 | x | 181 | 187 | x | 159 |
| O | Öffentliche Verwaltung; Verteidigung; Sozialversicherung | — | x | — | — | x | — |
| P | Erziehung und Unterricht | 33 | x | 26 | 31 | x | 25 |
| Q | Gesundheits- und Sozialwesen | 50 | x | 42 | 43 | x | 32 |
| R | Kunst, Unterhaltung und Erholung | 54 | x | 42 | 64 | x | 48 |
| S | Sonstige Dienstleistungen | 300 | x | 248 | 244 | x | 197 |
| A – S | Insgesamt | 2 511 | x | 1 961 | 2 382 | x | 1 832 |
| | | Kreis Höxter | | | | | |
| A | Land- und Forstwirtschaft, Fischerei | 18 | x | 16 | 10 | x | 9 |
| B | Bergbau und Gewinnung von Steinen und Erden | 1 | x | 1 | — | x | — |
| C | Verarbeitendes Gewerbe | 39 | x | 33 | 33 | x | 23 |
| D | Energieversorgung | 207 | x | 206 | 10 | x | 8 |
| E | Wasserversorgung; Abwasser- und Abfallentsorgung und Beseitigung von Umweltverschmutzungen | 5 | x | 4 | 2 | x | — |
| F | Baugewerbe | 82 | x | 66 | 91 | x | 72 |
| G | Handel; Instandhaltung und Reparatur von Kraftfahrzeugen | 354 | x | 283 | 352 | x | 289 |
| H | Verkehr und Lagerei | 23 | x | 16 | 18 | x | 13 |
| I | Gastgewerbe | 78 | x | 53 | 80 | x | 71 |
| J | Information und Kommunikation | 31 | x | 24 | 30 | x | 24 |
| K | Finanz- und Versicherungsdienst- leistungen | 73 | x | 66 | 33 | x | 28 |
| L | Grundstücks- und Wohnungswesen | 8 | x | 6 | 6 | x | 5 |
| M | Freiberufliche, Wissenschaftliche und Technische Dienstleistungen | 79 | x | 72 | 62 | x | 49 |
| N | Sonstige wirtschaftliche Dienst- leistungen | 71 | x | 64 | 63 | x | 53 |
| O | Öffentliche Verwaltung; Verteidigung; Sozialversicherung | — | x | — | — | x | — |
| P | Erziehung und Unterricht | 13 | x | 12 | 6 | x | 4 |
| Q | Gesundheits- und Sozialwesen | 14 | x | 14 | 15 | x | 14 |
| R | Kunst, Unterhaltung und Erholung | 21 | x | 19 | 23 | x | 20 |
| S | Sonstige Dienstleistungen | 130 | x | 123 | 74 | x | 65 |
| A – S | Insgesamt | 1 247 | x | 1 078 | 908 | x | 747 |

Noch: 4. Gewerbeanzeigen*) 2008 nach Wirtschaftszweigen und kreisfreien Städten und Kreisen

| Nr. der Klassifi- kation ¹⁾ | Wirtschaftsgliederung | Anmeldung | | | Abmeldung | | |
|--|--|-----------------------|---|--|-----------|---|-----------------------------------|
| | | insgesamt | | darunter Neuer- richtung ³⁾ | insgesamt | | darunter Aufgabe ⁴⁾ |
| | | Anzahl | Veränderung gegenüber Vorjahr % ²⁾ | Anzahl | Anzahl | Veränderung gegenüber Vorjahr % ²⁾ | Anzahl |
| | | Kreis Lippe | | | | | |
| A | Land- und Forstwirtschaft, Fischerei | 19 | x | 17 | 22 | x | 20 |
| B | Bergbau und Gewinnung von Steinen und Erden | 1 | x | — | — | x | — |
| C | Verarbeitendes Gewerbe | 114 | x | 87 | 126 | x | 88 |
| D | Energieversorgung | 115 | x | 112 | 12 | x | 6 |
| E | Wasserversorgung; Abwasser- und Abfallentsorgung und Beseitigung von Umweltverschmutzungen | 3 | x | 3 | 5 | x | 4 |
| F | Baugewerbe | 256 | x | 209 | 259 | x | 215 |
| G | Handel; Instandhaltung und Reparatur von Kraftfahrzeugen | 940 | x | 779 | 1 025 | x | 868 |
| H | Verkehr und Lagerei | 87 | x | 78 | 96 | x | 84 |
| I | Gastgewerbe | 215 | x | 163 | 213 | x | 171 |
| J | Information und Kommunikation | 131 | x | 113 | 128 | x | 103 |
| K | Finanz- und Versicherungsdienst- leistungen | 163 | x | 137 | 189 | x | 164 |
| L | Grundstücks- und Wohnungswesen | 52 | x | 41 | 53 | x | 45 |
| M | Freiberufliche, Wissenschaftliche und Technische Dienstleistungen | 306 | x | 265 | 263 | x | 217 |
| N | Sonstige wirtschaftliche Dienst- leistungen | 216 | x | 185 | 216 | x | 180 |
| O | Öffentliche Verwaltung; Verteidigung; Sozialversicherung | — | x | — | — | x | — |
| P | Erziehung und Unterricht | 34 | x | 32 | 32 | x | 28 |
| Q | Gesundheits- und Sozialwesen | 55 | x | 43 | 35 | x | 27 |
| R | Kunst, Unterhaltung und Erholung | 68 | x | 59 | 60 | x | 51 |
| S | Sonstige Dienstleistungen | 359 | x | 326 | 278 | x | 241 |
| A – S | Insgesamt | 3 134 | x | 2 649 | 3 012 | x | 2 512 |
| | | Kreis Minden-Lübbecke | | | | | |
| A | Land- und Forstwirtschaft, Fischerei | 12 | x | 12 | 15 | x | 13 |
| B | Bergbau und Gewinnung von Steinen und Erden | 4 | x | — | 4 | x | 1 |
| C | Verarbeitendes Gewerbe | 116 | x | 81 | 107 | x | 67 |
| D | Energieversorgung | 158 | x | 157 | 3 | x | 2 |
| E | Wasserversorgung; Abwasser- und Abfallentsorgung und Beseitigung von Umweltverschmutzungen | 9 | x | 3 | 6 | x | 5 |
| F | Baugewerbe | 216 | x | 182 | 236 | x | 203 |
| G | Handel; Instandhaltung und Reparatur von Kraftfahrzeugen | 829 | x | 677 | 863 | x | 708 |
| H | Verkehr und Lagerei | 82 | x | 66 | 81 | x | 66 |
| I | Gastgewerbe | 191 | x | 118 | 195 | x | 146 |
| J | Information und Kommunikation | 80 | x | 69 | 64 | x | 57 |
| K | Finanz- und Versicherungsdienst- leistungen | 154 | x | 124 | 127 | x | 97 |
| L | Grundstücks- und Wohnungswesen | 42 | x | 35 | 31 | x | 22 |
| M | Freiberufliche, Wissenschaftliche und Technische Dienstleistungen | 284 | x | 237 | 173 | x | 144 |
| N | Sonstige wirtschaftliche Dienst- leistungen | 222 | x | 191 | 205 | x | 167 |
| O | Öffentliche Verwaltung; Verteidigung; Sozialversicherung | — | x | — | — | x | — |
| P | Erziehung und Unterricht | 55 | x | 47 | 24 | x | 18 |
| Q | Gesundheits- und Sozialwesen | 50 | x | 43 | 27 | x | 22 |
| R | Kunst, Unterhaltung und Erholung | 60 | x | 52 | 48 | x | 39 |
| S | Sonstige Dienstleistungen | 310 | x | 270 | 254 | x | 210 |
| A – S | Insgesamt | 2 874 | x | 2 364 | 2 463 | x | 1 987 |

Noch: 4. Gewerbeanzeigen*) 2008 nach Wirtschaftszweigen und kreisfreien Städten und Kreisen

| Nr. der Klassifi- kation ¹⁾ | Wirtschaftsgliederung | Anmeldung | | | Abmeldung | | |
|--|--|--------------------------|---|--|-----------|---|-----------------------------------|
| | | insgesamt | | darunter Neuer- richtung ³⁾ | insgesamt | | darunter Aufgabe ⁴⁾ |
| | | Anzahl | Veränderung gegenüber Vorjahr % ²⁾ | Anzahl | Anzahl | Veränderung gegenüber Vorjahr % ²⁾ | Anzahl |
| | | Kreis Paderborn | | | | | |
| A | Land- und Forstwirtschaft, Fischerei | 22 | x | 16 | 15 | x | 9 |
| B | Bergbau und Gewinnung von Steinen und Erden | 2 | x | 1 | — | x | — |
| C | Verarbeitendes Gewerbe | 75 | x | 61 | 69 | x | 48 |
| D | Energieversorgung | 229 | x | 224 | 18 | x | 15 |
| E | Wasserversorgung; Abwasser- und Abfallentsorgung und Beseitigung von Umweltverschmutzungen | 4 | x | 3 | 3 | x | 3 |
| F | Baugewerbe | 233 | x | 194 | 223 | x | 180 |
| G | Handel; Instandhaltung und Reparatur von Kraftfahrzeugen | 826 | x | 697 | 846 | x | 685 |
| H | Verkehr und Lagerei | 59 | x | 52 | 62 | x | 50 |
| I | Gastgewerbe | 181 | x | 135 | 190 | x | 149 |
| J | Information und Kommunikation | 161 | x | 131 | 150 | x | 107 |
| K | Finanz- und Versicherungsdienst- leistungen | 151 | x | 128 | 157 | x | 128 |
| L | Grundstücks- und Wohnungswesen | 48 | x | 39 | 38 | x | 34 |
| M | Freiberufliche, Wissenschaftliche und Technische Dienstleistungen | 271 | x | 242 | 277 | x | 223 |
| N | Sonstige wirtschaftliche Dienst- leistungen | 261 | x | 226 | 243 | x | 198 |
| O | Öffentliche Verwaltung; Verteidigung; Sozialversicherung | — | x | — | — | x | — |
| P | Erziehung und Unterricht | 43 | x | 34 | 35 | x | 27 |
| Q | Gesundheits- und Sozialwesen | 36 | x | 34 | 31 | x | 27 |
| R | Kunst, Unterhaltung und Erholung | 80 | x | 67 | 49 | x | 41 |
| S | Sonstige Dienstleistungen | 307 | x | 282 | 189 | x | 158 |
| A – S | Insgesamt | 2 989 | x | 2 566 | 2 595 | x | 2 082 |
| | | Regierungsbezirk Detmold | | | | | |
| A | Land- und Forstwirtschaft, Fischerei | 130 | x | 114 | 116 | x | 70 |
| B | Bergbau und Gewinnung von Steinen und Erden | 9 | x | 2 | 4 | x | 1 |
| C | Verarbeitendes Gewerbe | 671 | x | 482 | 671 | x | 452 |
| D | Energieversorgung | 933 | x | 916 | 58 | x | 40 |
| E | Wasserversorgung; Abwasser- und Abfallentsorgung und Beseitigung von Umweltverschmutzungen | 34 | x | 21 | 29 | x | 20 |
| F | Baugewerbe | 1 462 | x | 1 175 | 1 491 | x | 1 209 |
| G | Handel; Instandhaltung und Reparatur von Kraftfahrzeugen | 5 592 | x | 4 546 | 5 827 | x | 4 721 |
| H | Verkehr und Lagerei | 519 | x | 429 | 545 | x | 437 |
| I | Gastgewerbe | 1 261 | x | 784 | 1 295 | x | 911 |
| J | Information und Kommunikation | 776 | x | 627 | 711 | x | 527 |
| K | Finanz- und Versicherungsdienst- leistungen | 928 | x | 774 | 910 | x | 746 |
| L | Grundstücks- und Wohnungswesen | 317 | x | 248 | 256 | x | 202 |
| M | Freiberufliche, Wissenschaftliche und Technische Dienstleistungen | 1 847 | x | 1 602 | 1 559 | x | 1 282 |
| N | Sonstige wirtschaftliche Dienst- leistungen | 1 507 | x | 1 305 | 1 408 | x | 1 161 |
| O | Öffentliche Verwaltung; Verteidigung; Sozialversicherung | — | x | — | — | x | — |
| P | Erziehung und Unterricht | 285 | x | 239 | 210 | x | 161 |
| Q | Gesundheits- und Sozialwesen | 287 | x | 249 | 215 | x | 177 |
| R | Kunst, Unterhaltung und Erholung | 418 | x | 347 | 359 | x | 285 |
| S | Sonstige Dienstleistungen | 2 081 | x | 1 847 | 1 543 | x | 1 293 |
| A – S | Insgesamt | 19 057 | x | 15 707 | 17 207 | x | 13 695 |

Noch: 4. Gewerbeanzeigen*) 2008 nach Wirtschaftszweigen und kreisfreien Städten und Kreisen

| Nr. der Klassifi- kation ¹⁾ | Wirtschaftsgliederung | Anmeldung | | | Abmeldung | | |
|--|--|---------------------------|---|--|-----------|---|-----------------------------------|
| | | insgesamt | | darunter Neuer- richtung ³⁾ | insgesamt | | darunter Aufgabe ⁴⁾ |
| | | Anzahl | Veränderung gegenüber Vorjahr % ²⁾ | Anzahl | Anzahl | Veränderung gegenüber Vorjahr % ²⁾ | Anzahl |
| | | kreisfreie Stadt Bochum | | | | | |
| A | Land- und Forstwirtschaft, Fischerei | 2 | x | 2 | – | x | – |
| B | Bergbau und Gewinnung von Steinen und Erden | – | x | – | – | x | – |
| C | Verarbeitendes Gewerbe | 79 | x | 69 | 73 | x | 60 |
| D | Energieversorgung | 2 | x | 2 | 2 | x | 2 |
| E | Wasserversorgung; Abwasser- und Abfallentsorgung und Beseitigung von Umweltverschmutzungen | 4 | x | 3 | 4 | x | 3 |
| F | Baugewerbe | 271 | x | 246 | 267 | x | 239 |
| G | Handel; Instandhaltung und Reparatur von Kraftfahrzeugen | 960 | x | 882 | 996 | x | 917 |
| H | Verkehr und Lagerei | 86 | x | 77 | 81 | x | 67 |
| I | Gastgewerbe | 362 | x | 353 | 408 | x | 391 |
| J | Information und Kommunikation | 170 | x | 153 | 134 | x | 112 |
| K | Finanz- und Versicherungsdienst- leistungen | 146 | x | 129 | 142 | x | 127 |
| L | Grundstücks- und Wohnungswesen | 66 | x | 62 | 38 | x | 32 |
| M | Freiberufliche, Wissenschaftliche und Technische Dienstleistungen | 249 | x | 220 | 206 | x | 176 |
| N | Sonstige wirtschaftliche Dienst- leistungen | 296 | x | 271 | 274 | x | 255 |
| O | Öffentliche Verwaltung; Verteidigung; Sozialversicherung | – | x | – | – | x | – |
| P | Erziehung und Unterricht | 40 | x | 37 | 37 | x | 31 |
| Q | Gesundheits- und Sozialwesen | 14 | x | 14 | 14 | x | 13 |
| R | Kunst, Unterhaltung und Erholung | 43 | x | 39 | 45 | x | 43 |
| S | Sonstige Dienstleistungen | 220 | x | 204 | 171 | x | 161 |
| A – S | Insgesamt | 3 010 | x | 2 763 | 2 892 | x | 2 629 |
| | | kreisfreie Stadt Dortmund | | | | | |
| A | Land- und Forstwirtschaft, Fischerei | 11 | x | 11 | 10 | x | 10 |
| B | Bergbau und Gewinnung von Steinen und Erden | – | x | – | – | x | – |
| C | Verarbeitendes Gewerbe | 127 | x | 121 | 100 | x | 93 |
| D | Energieversorgung | 53 | x | 53 | 6 | x | 6 |
| E | Wasserversorgung; Abwasser- und Abfallentsorgung und Beseitigung von Umweltverschmutzungen | 3 | x | 3 | 2 | x | 2 |
| F | Baugewerbe | 934 | x | 910 | 663 | x | 634 |
| G | Handel; Instandhaltung und Reparatur von Kraftfahrzeugen | 1 523 | x | 1 464 | 1 403 | x | 1 330 |
| H | Verkehr und Lagerei | 179 | x | 169 | 175 | x | 171 |
| I | Gastgewerbe | 530 | x | 501 | 597 | x | 580 |
| J | Information und Kommunikation | 321 | x | 293 | 219 | x | 204 |
| K | Finanz- und Versicherungsdienst- leistungen | 232 | x | 206 | 225 | x | 207 |
| L | Grundstücks- und Wohnungswesen | 82 | x | 74 | 62 | x | 58 |
| M | Freiberufliche, Wissenschaftliche und Technische Dienstleistungen | 795 | x | 778 | 500 | x | 474 |
| N | Sonstige wirtschaftliche Dienst- leistungen | 517 | x | 491 | 377 | x | 360 |
| O | Öffentliche Verwaltung; Verteidigung; Sozialversicherung | – | x | – | – | x | – |
| P | Erziehung und Unterricht | 33 | x | 32 | 23 | x | 23 |
| Q | Gesundheits- und Sozialwesen | 73 | x | 69 | 33 | x | 29 |
| R | Kunst, Unterhaltung und Erholung | 108 | x | 104 | 70 | x | 67 |
| S | Sonstige Dienstleistungen | 958 | x | 932 | 527 | x | 505 |
| A – S | Insgesamt | 6 479 | x | 6 211 | 4 992 | x | 4 753 |

Noch: **4. Gewerbeanzeigen*) 2008 nach Wirtschaftszweigen und kreisfreien Städten und Kreisen**

| Nr. der Klassifi- kation ¹⁾ | Wirtschaftsgliederung | Anmeldung | | | Abmeldung | | |
|--|--|------------------------|---|--|-----------|---|-----------------------------------|
| | | insgesamt | | darunter Neuer- richtung ³⁾ | insgesamt | | darunter Aufgabe ⁴⁾ |
| | | Anzahl | Veränderung gegenüber Vorjahr % ²⁾ | Anzahl | Anzahl | Veränderung gegenüber Vorjahr % ²⁾ | Anzahl |
| | | kreisfreie Stadt Hagen | | | | | |
| A | Land- und Forstwirtschaft, Fischerei | 13 | x | 13 | 11 | x | 11 |
| B | Bergbau und Gewinnung von Steinen und Erden | — | x | — | — | x | — |
| C | Verarbeitendes Gewerbe | 34 | x | 20 | 55 | x | 44 |
| D | Energieversorgung | 3 | x | 2 | 2 | x | 2 |
| E | Wasserversorgung; Abwasser- und Abfallentsorgung und Beseitigung von Umweltverschmutzungen | 3 | x | 2 | 2 | x | 2 |
| F | Baugewerbe | 225 | x | 201 | 208 | x | 169 |
| G | Handel; Instandhaltung und Reparatur von Kraftfahrzeugen | 479 | x | 382 | 548 | x | 442 |
| H | Verkehr und Lagerei | 40 | x | 37 | 64 | x | 60 |
| I | Gastgewerbe | 150 | x | 99 | 177 | x | 145 |
| J | Information und Kommunikation | 55 | x | 49 | 42 | x | 33 |
| K | Finanz- und Versicherungsdienst- leistungen | 67 | x | 59 | 67 | x | 57 |
| L | Grundstücks- und Wohnungswesen | 21 | x | 17 | 20 | x | 13 |
| M | Freiberufliche, Wissenschaftliche und Technische Dienstleistungen | 135 | x | 121 | 122 | x | 101 |
| N | Sonstige wirtschaftliche Dienst- leistungen | 141 | x | 126 | 132 | x | 115 |
| O | Öffentliche Verwaltung; Verteidigung; Sozialversicherung | — | x | — | — | x | — |
| P | Erziehung und Unterricht | 26 | x | 24 | 11 | x | 8 |
| Q | Gesundheits- und Sozialwesen | 9 | x | 8 | 9 | x | 9 |
| R | Kunst, Unterhaltung und Erholung | 55 | x | 44 | 27 | x | 23 |
| S | Sonstige Dienstleistungen | 133 | x | 118 | 111 | x | 94 |
| A – S | Insgesamt | 1 589 | x | 1 322 | 1 608 | x | 1 328 |
| | | kreisfreie Stadt Hamm | | | | | |
| A | Land- und Forstwirtschaft, Fischerei | 8 | x | 8 | 4 | x | 4 |
| B | Bergbau und Gewinnung von Steinen und Erden | — | x | — | — | x | — |
| C | Verarbeitendes Gewerbe | 113 | x | 108 | 122 | x | 116 |
| D | Energieversorgung | 38 | x | 38 | 2 | x | 1 |
| E | Wasserversorgung; Abwasser- und Abfallentsorgung und Beseitigung von Umweltverschmutzungen | 2 | x | 1 | 1 | x | — |
| F | Baugewerbe | 180 | x | 169 | 252 | x | 228 |
| G | Handel; Instandhaltung und Reparatur von Kraftfahrzeugen | 475 | x | 436 | 490 | x | 457 |
| H | Verkehr und Lagerei | 47 | x | 33 | 39 | x | 33 |
| I | Gastgewerbe | 113 | x | 86 | 140 | x | 127 |
| J | Information und Kommunikation | 53 | x | 46 | 52 | x | 48 |
| K | Finanz- und Versicherungsdienst- leistungen | 76 | x | 71 | 63 | x | 56 |
| L | Grundstücks- und Wohnungswesen | 21 | x | 19 | 13 | x | 11 |
| M | Freiberufliche, Wissenschaftliche und Technische Dienstleistungen | 91 | x | 81 | 75 | x | 72 |
| N | Sonstige wirtschaftliche Dienst- leistungen | 142 | x | 135 | 157 | x | 143 |
| O | Öffentliche Verwaltung; Verteidigung; Sozialversicherung | — | x | — | — | x | — |
| P | Erziehung und Unterricht | 16 | x | 15 | 9 | x | 9 |
| Q | Gesundheits- und Sozialwesen | 18 | x | 16 | 15 | x | 14 |
| R | Kunst, Unterhaltung und Erholung | 34 | x | 27 | 17 | x | 16 |
| S | Sonstige Dienstleistungen | 146 | x | 138 | 106 | x | 97 |
| A – S | Insgesamt | 1 573 | x | 1 427 | 1 557 | x | 1 432 |

Noch: 4. Gewerbeanzeigen*) 2008 nach Wirtschaftszweigen und kreisfreien Städten und Kreisen

| Nr. der Klassifi- kation ¹⁾ | Wirtschaftsgliederung | Anmeldung | | | Abmeldung | | |
|--|--|------------------------|---|--|-----------|---|-----------------------------------|
| | | insgesamt | | darunter Neuer- richtung ³⁾ | insgesamt | | darunter Aufgabe ⁴⁾ |
| | | Anzahl | Veränderung gegenüber Vorjahr % ²⁾ | Anzahl | Anzahl | Veränderung gegenüber Vorjahr % ²⁾ | Anzahl |
| | | kreisfreie Stadt Herne | | | | | |
| A | Land- und Forstwirtschaft, Fischerei | 1 | x | 1 | 2 | x | 2 |
| B | Bergbau und Gewinnung von Steinen und Erden | – | x | – | – | x | – |
| C | Verarbeitendes Gewerbe | 16 | x | 13 | 38 | x | 28 |
| D | Energieversorgung | 7 | x | 7 | – | x | – |
| E | Wasserversorgung; Abwasser- und Abfallentsorgung und Beseitigung von Umweltverschmutzungen | – | x | – | 1 | x | 1 |
| F | Baugewerbe | 220 | x | 176 | 197 | x | 169 |
| G | Handel; Instandhaltung und Reparatur von Kraftfahrzeugen | 305 | x | 253 | 335 | x | 280 |
| H | Verkehr und Lagerei | 34 | x | 26 | 51 | x | 41 |
| I | Gastgewerbe | 166 | x | 99 | 180 | x | 142 |
| J | Information und Kommunikation | 52 | x | 40 | 50 | x | 40 |
| K | Finanz- und Versicherungsdienst- leistungen | 48 | x | 42 | 63 | x | 54 |
| L | Grundstücks- und Wohnungswesen | 19 | x | 15 | 13 | x | 10 |
| M | Freiberufliche, Wissenschaftliche und Technische Dienstleistungen | 115 | x | 102 | 70 | x | 54 |
| N | Sonstige wirtschaftliche Dienst- leistungen | 102 | x | 91 | 108 | x | 95 |
| O | Öffentliche Verwaltung; Verteidigung; Sozialversicherung | – | x | – | – | x | – |
| P | Erziehung und Unterricht | 12 | x | 7 | 12 | x | 11 |
| Q | Gesundheits- und Sozialwesen | 14 | x | 13 | 14 | x | 12 |
| R | Kunst, Unterhaltung und Erholung | 56 | x | 49 | 49 | x | 42 |
| S | Sonstige Dienstleistungen | 129 | x | 115 | 103 | x | 86 |
| A – S | Insgesamt | 1 296 | x | 1 049 | 1 286 | x | 1 067 |
| | | Ennepe-Ruhr-Kreis | | | | | |
| A | Land- und Forstwirtschaft, Fischerei | 9 | x | 8 | 8 | x | 6 |
| B | Bergbau und Gewinnung von Steinen und Erden | – | x | – | 1 | x | – |
| C | Verarbeitendes Gewerbe | 113 | x | 82 | 145 | x | 106 |
| D | Energieversorgung | 32 | x | 32 | 6 | x | 1 |
| E | Wasserversorgung; Abwasser- und Abfallentsorgung und Beseitigung von Umweltverschmutzungen | 3 | x | 2 | 6 | x | 4 |
| F | Baugewerbe | 243 | x | 204 | 259 | x | 205 |
| G | Handel; Instandhaltung und Reparatur von Kraftfahrzeugen | 868 | x | 711 | 940 | x | 784 |
| H | Verkehr und Lagerei | 78 | x | 62 | 107 | x | 91 |
| I | Gastgewerbe | 224 | x | 136 | 266 | x | 202 |
| J | Information und Kommunikation | 123 | x | 102 | 122 | x | 102 |
| K | Finanz- und Versicherungsdienst- leistungen | 157 | x | 132 | 184 | x | 154 |
| L | Grundstücks- und Wohnungswesen | 59 | x | 41 | 42 | x | 39 |
| M | Freiberufliche, Wissenschaftliche und Technische Dienstleistungen | 317 | x | 264 | 308 | x | 243 |
| N | Sonstige wirtschaftliche Dienst- leistungen | 251 | x | 219 | 248 | x | 201 |
| O | Öffentliche Verwaltung; Verteidigung; Sozialversicherung | – | x | – | – | x | – |
| P | Erziehung und Unterricht | 46 | x | 38 | 33 | x | 25 |
| Q | Gesundheits- und Sozialwesen | 37 | x | 33 | 37 | x | 32 |
| R | Kunst, Unterhaltung und Erholung | 72 | x | 65 | 60 | x | 50 |
| S | Sonstige Dienstleistungen | 297 | x | 253 | 241 | x | 189 |
| A – S | Insgesamt | 2 929 | x | 2 384 | 3 013 | x | 2 434 |

Noch: 4. Gewerbeanzeigen*) 2008 nach Wirtschaftszweigen und kreisfreien Städten und Kreisen

| Nr. der Klassifi- kation ¹⁾ | Wirtschaftsgliederung | Anmeldung | | | Abmeldung | | |
|--|--|--------------------|---|--|-----------|---|-----------------------------------|
| | | insgesamt | | darunter Neuer- richtung ³⁾ | insgesamt | | darunter Aufgabe ⁴⁾ |
| | | Anzahl | Veränderung gegenüber Vorjahr % ²⁾ | Anzahl | Anzahl | Veränderung gegenüber Vorjahr % ²⁾ | Anzahl |
| | | Hochsauerlandkreis | | | | | |
| A | Land- und Forstwirtschaft, Fischerei | 38 | x | 35 | 39 | x | 34 |
| B | Bergbau und Gewinnung von Steinen und Erden | 1 | x | — | — | x | — |
| C | Verarbeitendes Gewerbe | 122 | x | 96 | 111 | x | 84 |
| D | Energieversorgung | 285 | x | 283 | 8 | x | 7 |
| E | Wasserversorgung; Abwasser- und Abfallentsorgung und Beseitigung von Umweltverschmutzungen | 6 | x | 6 | 3 | x | 1 |
| F | Baugewerbe | 174 | x | 142 | 166 | x | 131 |
| G | Handel; Instandhaltung und Reparatur von Kraftfahrzeugen | 680 | x | 563 | 693 | x | 568 |
| H | Verkehr und Lagerei | 46 | x | 38 | 61 | x | 49 |
| I | Gastgewerbe | 216 | x | 96 | 255 | x | 174 |
| J | Information und Kommunikation | 66 | x | 57 | 70 | x | 59 |
| K | Finanz- und Versicherungsdienst- leistungen | 144 | x | 129 | 100 | x | 89 |
| L | Grundstücks- und Wohnungswesen | 42 | x | 38 | 26 | x | 19 |
| M | Freiberufliche, Wissenschaftliche und Technische Dienstleistungen | 184 | x | 164 | 161 | x | 127 |
| N | Sonstige wirtschaftliche Dienst- leistungen | 213 | x | 195 | 151 | x | 124 |
| O | Öffentliche Verwaltung; Verteidigung; Sozialversicherung | — | x | — | — | x | — |
| P | Erziehung und Unterricht | 30 | x | 30 | 23 | x | 17 |
| Q | Gesundheits- und Sozialwesen | 28 | x | 27 | 20 | x | 17 |
| R | Kunst, Unterhaltung und Erholung | 62 | x | 46 | 45 | x | 36 |
| S | Sonstige Dienstleistungen | 299 | x | 272 | 241 | x | 206 |
| A – S | Insgesamt | 2 636 | x | 2 217 | 2 173 | x | 1 742 |
| | | Märkischer Kreis | | | | | |
| A | Land- und Forstwirtschaft, Fischerei | 40 | x | 34 | 54 | x | 43 |
| B | Bergbau und Gewinnung von Steinen und Erden | 1 | x | — | 2 | x | 1 |
| C | Verarbeitendes Gewerbe | 220 | x | 157 | 254 | x | 188 |
| D | Energieversorgung | 38 | x | 36 | 8 | x | 5 |
| E | Wasserversorgung; Abwasser- und Abfallentsorgung und Beseitigung von Umweltverschmutzungen | 3 | x | 1 | 6 | x | 6 |
| F | Baugewerbe | 330 | x | 267 | 360 | x | 290 |
| G | Handel; Instandhaltung und Reparatur von Kraftfahrzeugen | 1 116 | x | 937 | 1 210 | x | 1 021 |
| H | Verkehr und Lagerei | 118 | x | 91 | 146 | x | 120 |
| I | Gastgewerbe | 277 | x | 186 | 300 | x | 249 |
| J | Information und Kommunikation | 137 | x | 111 | 143 | x | 110 |
| K | Finanz- und Versicherungsdienst- leistungen | 175 | x | 146 | 196 | x | 159 |
| L | Grundstücks- und Wohnungswesen | 67 | x | 55 | 64 | x | 45 |
| M | Freiberufliche, Wissenschaftliche und Technische Dienstleistungen | 299 | x | 247 | 297 | x | 233 |
| N | Sonstige wirtschaftliche Dienst- leistungen | 329 | x | 288 | 320 | x | 271 |
| O | Öffentliche Verwaltung; Verteidigung; Sozialversicherung | — | x | — | — | x | — |
| P | Erziehung und Unterricht | 40 | x | 37 | 35 | x | 26 |
| Q | Gesundheits- und Sozialwesen | 26 | x | 24 | 24 | x | 21 |
| R | Kunst, Unterhaltung und Erholung | 93 | x | 77 | 72 | x | 59 |
| S | Sonstige Dienstleistungen | 434 | x | 375 | 348 | x | 296 |
| A – S | Insgesamt | 3 743 | x | 3 069 | 3 839 | x | 3 143 |

Noch: 4. Gewerbeanzeigen*) 2008 nach Wirtschaftszweigen und kreisfreien Städten und Kreisen

| Nr. der Klassifi- kation ¹⁾ | Wirtschaftsgliederung | Anmeldung | | | Abmeldung | | |
|--|--|---------------------------|---|--|-----------|---|-----------------------------------|
| | | insgesamt | | darunter Neuer- richtung ³⁾ | insgesamt | | darunter Aufgabe ⁴⁾ |
| | | Anzahl | Veränderung gegenüber Vorjahr % ²⁾ | Anzahl | Anzahl | Veränderung gegenüber Vorjahr % ²⁾ | Anzahl |
| | | Kreis Olpe | | | | | |
| A | Land- und Forstwirtschaft, Fischerei | 19 | x | 18 | 25 | x | 23 |
| B | Bergbau und Gewinnung von Steinen und Erden | — | x | — | — | x | — |
| C | Verarbeitendes Gewerbe | 64 | x | 42 | 55 | x | 35 |
| D | Energieversorgung | 31 | x | 30 | 1 | x | — |
| E | Wasserversorgung; Abwasser- und Abfallentsorgung und Beseitigung von Umweltverschmutzungen | 4 | x | 1 | 2 | x | 2 |
| F | Baugewerbe | 71 | x | 60 | 73 | x | 57 |
| G | Handel; Instandhaltung und Reparatur von Kraftfahrzeugen | 279 | x | 216 | 270 | x | 222 |
| H | Verkehr und Lagerei | 22 | x | 18 | 31 | x | 23 |
| I | Gastgewerbe | 75 | x | 31 | 93 | x | 65 |
| J | Information und Kommunikation | 33 | x | 26 | 30 | x | 26 |
| K | Finanz- und Versicherungsdienst- leistungen | 48 | x | 44 | 44 | x | 33 |
| L | Grundstücks- und Wohnungswesen | 16 | x | 10 | 13 | x | 10 |
| M | Freiberufliche, Wissenschaftliche und Technische Dienstleistungen | 111 | x | 100 | 48 | x | 38 |
| N | Sonstige wirtschaftliche Dienst- leistungen | 91 | x | 79 | 80 | x | 61 |
| O | Öffentliche Verwaltung; Verteidigung; Sozialversicherung | — | x | — | — | x | — |
| P | Erziehung und Unterricht | 12 | x | 9 | 9 | x | 5 |
| Q | Gesundheits- und Sozialwesen | 14 | x | 14 | 11 | x | 10 |
| R | Kunst, Unterhaltung und Erholung | 11 | x | 7 | 16 | x | 13 |
| S | Sonstige Dienstleistungen | 134 | x | 119 | 83 | x | 69 |
| A – S | Insgesamt | 1 035 | x | 824 | 884 | x | 692 |
| | | Kreis Siegen-Wittgenstein | | | | | |
| A | Land- und Forstwirtschaft, Fischerei | 17 | x | 16 | 24 | x | 22 |
| B | Bergbau und Gewinnung von Steinen und Erden | — | x | — | — | x | — |
| C | Verarbeitendes Gewerbe | 82 | x | 68 | 87 | x | 63 |
| D | Energieversorgung | 46 | x | 46 | 3 | x | 2 |
| E | Wasserversorgung; Abwasser- und Abfallentsorgung und Beseitigung von Umweltverschmutzungen | 9 | x | 5 | 2 | x | 1 |
| F | Baugewerbe | 108 | x | 91 | 137 | x | 120 |
| G | Handel; Instandhaltung und Reparatur von Kraftfahrzeugen | 640 | x | 550 | 709 | x | 598 |
| H | Verkehr und Lagerei | 63 | x | 55 | 57 | x | 51 |
| I | Gastgewerbe | 156 | x | 111 | 178 | x | 140 |
| J | Information und Kommunikation | 100 | x | 81 | 87 | x | 62 |
| K | Finanz- und Versicherungsdienst- leistungen | 116 | x | 94 | 120 | x | 97 |
| L | Grundstücks- und Wohnungswesen | 36 | x | 30 | 27 | x | 17 |
| M | Freiberufliche, Wissenschaftliche und Technische Dienstleistungen | 248 | x | 222 | 208 | x | 171 |
| N | Sonstige wirtschaftliche Dienst- leistungen | 191 | x | 165 | 185 | x | 162 |
| O | Öffentliche Verwaltung; Verteidigung; Sozialversicherung | — | x | — | — | x | — |
| P | Erziehung und Unterricht | 30 | x | 20 | 28 | x | 18 |
| Q | Gesundheits- und Sozialwesen | 18 | x | 14 | 18 | x | 17 |
| R | Kunst, Unterhaltung und Erholung | 41 | x | 37 | 42 | x | 38 |
| S | Sonstige Dienstleistungen | 231 | x | 209 | 167 | x | 146 |
| A – S | Insgesamt | 2 132 | x | 1 814 | 2 079 | x | 1 725 |

Noch: **4. Gewerbeanzeigen*) 2008 nach Wirtschaftszweigen und kreisfreien Städten und Kreisen**

| Nr. der Klassifi- kation ¹⁾ | Wirtschaftsgliederung | Anmeldung | | | Abmeldung | | |
|--|--|-------------|---|--|-----------|---|-----------------------------------|
| | | insgesamt | | darunter Neuer- richtung ³⁾ | insgesamt | | darunter Aufgabe ⁴⁾ |
| | | Anzahl | Veränderung gegenüber Vorjahr % ²⁾ | Anzahl | Anzahl | Veränderung gegenüber Vorjahr % ²⁾ | Anzahl |
| | | Kreis Soest | | | | | |
| A | Land- und Forstwirtschaft, Fischerei | 24 | x | 23 | 17 | x | 14 |
| B | Bergbau und Gewinnung von Steinen und Erden | 1 | x | — | 2 | x | — |
| C | Verarbeitendes Gewerbe | 94 | x | 65 | 93 | x | 71 |
| D | Energieversorgung | 304 | x | 298 | 19 | x | 12 |
| E | Wasserversorgung; Abwasser- und Abfallentsorgung und Beseitigung von Umweltverschmutzungen | 3 | x | 3 | 1 | x | 1 |
| F | Baugewerbe | 196 | x | 166 | 214 | x | 184 |
| G | Handel; Instandhaltung und Reparatur von Kraftfahrzeugen | 808 | x | 656 | 913 | x | 743 |
| H | Verkehr und Lagerei | 75 | x | 61 | 67 | x | 53 |
| I | Gastgewerbe | 226 | x | 102 | 241 | x | 156 |
| J | Information und Kommunikation | 95 | x | 80 | 73 | x | 54 |
| K | Finanz- und Versicherungsdienst- leistungen | 143 | x | 121 | 167 | x | 138 |
| L | Grundstücks- und Wohnungswesen | 54 | x | 43 | 54 | x | 34 |
| M | Freiberufliche, Wissenschaftliche und Technische Dienstleistungen | 196 | x | 165 | 208 | x | 157 |
| N | Sonstige wirtschaftliche Dienst- leistungen | 229 | x | 204 | 216 | x | 185 |
| O | Öffentliche Verwaltung; Verteidigung; Sozialversicherung | — | x | — | — | x | — |
| P | Erziehung und Unterricht | 48 | x | 38 | 29 | x | 21 |
| Q | Gesundheits- und Sozialwesen | 52 | x | 47 | 34 | x | 29 |
| R | Kunst, Unterhaltung und Erholung | 65 | x | 54 | 40 | x | 30 |
| S | Sonstige Dienstleistungen | 417 | x | 370 | 368 | x | 309 |
| A – S | Insgesamt | 3 030 | x | 2 496 | 2 756 | x | 2 191 |
| | | Kreis Unna | | | | | |
| A | Land- und Forstwirtschaft, Fischerei | 7 | x | 6 | 2 | x | 2 |
| B | Bergbau und Gewinnung von Steinen und Erden | — | x | — | — | x | — |
| C | Verarbeitendes Gewerbe | 80 | x | 54 | 82 | x | 55 |
| D | Energieversorgung | 157 | x | 156 | 6 | x | 6 |
| E | Wasserversorgung; Abwasser- und Abfallentsorgung und Beseitigung von Umweltverschmutzungen | 4 | x | 3 | 6 | x | 4 |
| F | Baugewerbe | 255 | x | 201 | 264 | x | 221 |
| G | Handel; Instandhaltung und Reparatur von Kraftfahrzeugen | 1 010 | x | 834 | 1 084 | x | 944 |
| H | Verkehr und Lagerei | 128 | x | 97 | 119 | x | 91 |
| I | Gastgewerbe | 278 | x | 207 | 298 | x | 248 |
| J | Information und Kommunikation | 133 | x | 106 | 116 | x | 90 |
| K | Finanz- und Versicherungsdienst- leistungen | 177 | x | 144 | 212 | x | 171 |
| L | Grundstücks- und Wohnungswesen | 62 | x | 47 | 45 | x | 37 |
| M | Freiberufliche, Wissenschaftliche und Technische Dienstleistungen | 338 | x | 297 | 249 | x | 212 |
| N | Sonstige wirtschaftliche Dienst- leistungen | 263 | x | 231 | 252 | x | 220 |
| O | Öffentliche Verwaltung; Verteidigung; Sozialversicherung | — | x | — | — | x | — |
| P | Erziehung und Unterricht | 59 | x | 52 | 25 | x | 17 |
| Q | Gesundheits- und Sozialwesen | 41 | x | 36 | 25 | x | 22 |
| R | Kunst, Unterhaltung und Erholung | 80 | x | 74 | 47 | x | 40 |
| S | Sonstige Dienstleistungen | 375 | x | 334 | 304 | x | 268 |
| A – S | Insgesamt | 3 447 | x | 2 879 | 3 136 | x | 2 648 |

Noch: 4. Gewerbeanzeigen*) 2008 nach Wirtschaftszweigen und kreisfreien Städten und Kreisen

| Nr. der Klassifi- kation ¹⁾ | Wirtschaftsgliederung | Anmeldung | | | Abmeldung | | |
|--|--|---------------------------|---|--|-----------|---|-----------------------------------|
| | | insgesamt | | darunter Neuer- richtung ³⁾ | insgesamt | | darunter Aufgabe ⁴⁾ |
| | | Anzahl | Veränderung gegenüber Vorjahr % ²⁾ | Anzahl | Anzahl | Veränderung gegenüber Vorjahr % ²⁾ | Anzahl |
| | | Regierungsbezirk Arnsberg | | | | | |
| A | Land- und Forstwirtschaft, Fischerei | 189 | x | 175 | 196 | x | 171 |
| B | Bergbau und Gewinnung von Steinen und Erden | 3 | x | — | 5 | x | 1 |
| C | Verarbeitendes Gewerbe | 1 144 | x | 895 | 1 215 | x | 943 |
| D | Energieversorgung | 996 | x | 983 | 63 | x | 44 |
| E | Wasserversorgung; Abwasser- und Abfallentsorgung und Beseitigung von Umweltverschmutzungen | 44 | x | 30 | 36 | x | 27 |
| F | Baugewerbe | 3 207 | x | 2 833 | 3 060 | x | 2 647 |
| G | Handel; Instandhaltung und Reparatur von Kraftfahrzeugen | 9 143 | x | 7 884 | 9 591 | x | 8 306 |
| H | Verkehr und Lagerei | 916 | x | 764 | 998 | x | 850 |
| I | Gastgewerbe | 2 773 | x | 2 007 | 3 133 | x | 2 619 |
| J | Information und Kommunikation | 1 338 | x | 1 144 | 1 138 | x | 940 |
| K | Finanz- und Versicherungsdienst- leistungen | 1 529 | x | 1 317 | 1 583 | x | 1 342 |
| L | Grundstücks- und Wohnungswesen | 545 | x | 451 | 417 | x | 325 |
| M | Freiberufliche, Wissenschaftliche und Technische Dienstleistungen | 3 078 | x | 2 761 | 2 452 | x | 2 058 |
| N | Sonstige wirtschaftliche Dienst- leistungen | 2 765 | x | 2 495 | 2 500 | x | 2 192 |
| O | Öffentliche Verwaltung; Verteidigung; Sozialversicherung | — | x | — | — | x | — |
| P | Erziehung und Unterricht | 392 | x | 339 | 274 | x | 211 |
| Q | Gesundheits- und Sozialwesen | 344 | x | 315 | 254 | x | 225 |
| R | Kunst, Unterhaltung und Erholung | 720 | x | 623 | 530 | x | 457 |
| S | Sonstige Dienstleistungen | 3 773 | x | 3 439 | 2 770 | x | 2 426 |
| A – S | Insgesamt | 32 899 | x | 28 455 | 30 215 | x | 25 784 |
| | | Nordrhein-Westfalen | | | | | |
| A | Land- und Forstwirtschaft, Fischerei | 782 | x | 689 | 650 | x | 525 |
| B | Bergbau und Gewinnung von Steinen und Erden | 21 | x | 8 | 26 | x | 12 |
| C | Verarbeitendes Gewerbe | 5 115 | x | 3 915 | 5 063 | x | 3 828 |
| D | Energieversorgung | 5 737 | x | 5 627 | 377 | x | 262 |
| E | Wasserversorgung; Abwasser- und Abfallentsorgung und Beseitigung von Umweltverschmutzungen | 289 | x | 204 | 237 | x | 171 |
| F | Baugewerbe | 17 186 | x | 14 658 | 16 368 | x | 13 830 |
| G | Handel; Instandhaltung und Reparatur von Kraftfahrzeugen | 46 577 | x | 39 187 | 48 710 | x | 40 856 |
| H | Verkehr und Lagerei | 5 015 | x | 4 157 | 5 531 | x | 4 633 |
| I | Gastgewerbe | 13 369 | x | 9 056 | 14 609 | x | 11 207 |
| J | Information und Kommunikation | 7 772 | x | 6 480 | 6 725 | x | 5 300 |
| K | Finanz- und Versicherungsdienst- leistungen | 7 980 | x | 6 515 | 8 279 | x | 6 737 |
| L | Grundstücks- und Wohnungswesen | 3 509 | x | 2 781 | 2 698 | x | 2 030 |
| M | Freiberufliche, Wissenschaftliche und Technische Dienstleistungen | 18 551 | x | 16 212 | 14 712 | x | 12 240 |
| N | Sonstige wirtschaftliche Dienst- leistungen | 16 783 | x | 14 815 | 14 960 | x | 12 789 |
| O | Öffentliche Verwaltung; Verteidigung; Sozialversicherung | — | x | — | — | x | — |
| P | Erziehung und Unterricht | 2 330 | x | 2 015 | 1 591 | x | 1 269 |
| Q | Gesundheits- und Sozialwesen | 1 952 | x | 1 740 | 1 441 | x | 1 226 |
| R | Kunst, Unterhaltung und Erholung | 3 510 | x | 2 971 | 2 904 | x | 2 404 |
| S | Sonstige Dienstleistungen | 18 536 | x | 16 652 | 14 024 | x | 12 079 |
| A – S | Insgesamt | 175 014 | x | 147 682 | 158 905 | x | 131 398 |

Vordrucke der Gewerbeanzeigen

| | | | | | |
|---|--|---|--|---------------|--|
| Name der entgegennehmenden Gemeinde | | Gemeindekennzahl Betriebsstätte (Sitz) | | GewA 1 | |
| Gewerbe-Anmeldung nach § 14 GewO oder § 55 c GewO | | Bitte vollständig und gut lesbar ausfüllen sowie die zutreffenden Kästchen ankreuzen | | | |

Angaben zum Betriebsinhaber Bei Personengesellschaften (z.B. OHG) ist für jeden geschäftsführenden Gesellschafter ein eigener Vordruck auszufüllen. Bei juristischen Personen ist bei Feld Nr. 3 bis 9 und Feld Nr. 30 und 31 der gesetzliche Vertreter anzugeben (bei inländischer AG wird auf diese Angaben verzichtet). Die Angaben für weitere gesetzliche Vertreter zu diesen Nummern sind ggf. auf Beiblättern zu ergänzen.

| | |
|--|-------------------------------------|
| 1 Im Handels-, Genossenschafts- oder Vereinsregister eingetragener Name mit Rechtsform (ggf. bei GbR: Angabe der weiteren Gesellschafter) | 2 Ort und Nr. des Registereintrages |
|--|-------------------------------------|

| | | | |
|--|------------|--|--|
| Angaben zur Person | | | |
| 3 Name | 4 Vornamen | 4a Geschlecht männl. <input type="checkbox"/> weibl. <input type="checkbox"/> | |
| 5 Geburtsname (nur bei Abweichung vom Namen) | | | |
| 6 Geburtsdatum | | 7 Geburtsort und – land | |
| 8 Staatsangehörigkeit (en) deutsch <input type="checkbox"/> andere: _____ | | | |
| 9 Anschrift der Wohnung (Straße, Haus-Nr., PLZ, Ort; freiwillig: e-mail/web) | | Telefon-Nr. _____ Telefax-Nr. _____ | |

| | | | | | |
|---|--|---|--|--|--|
| Angaben zum Betrieb | | 10 Zahl der geschäftsführenden Gesellschafter (nur bei Personengesellschaften) Zahl der gesetzlichen Vertreter (nur bei juristischen Personen) | | | |
| 11 Vertretungsberechtigte Person/Betriebsleiter (nur bei inländischen Aktiengesellschaften, Zweigniederlassungen und unselbständigen Zweigstellen) Name _____ Vornamen _____ | | | | | |

Anschriften (Straße, Haus-Nr., Plz, Ort)

| | |
|--|--|
| 12 Betriebsstätte | Telefon-Nr. _____ Telefax-Nr. _____ freiwillig: e-mail/web _____ |
| 13 Hauptniederlassung (falls Betriebsstätte lediglich Zweigstelle ist) | Telefon-Nr. _____ Telefax-Nr. _____ freiwillig: e-mail/web _____ |
| 14 Frühere Betriebsstätte | Telefon-Nr. _____ Telefax-Nr. _____ |

15 Angemeldete Tätigkeit - ggf. ein Beiblatt verwenden (genau angeben: z. B. Herstellung von Möbeln, Elektroinstallationen und Elektro Einzelhandel, Großhandel mit Lebensmitteln usw.; bei mehreren Tätigkeiten bitte Schwerpunkt unterstreichen)

| | |
|--|--|
| 16 Wird die Tätigkeit (vorerst) im Nebenerwerb betrieben? Ja <input type="checkbox"/> Nein <input type="checkbox"/> | 17 Datum des Beginns der angemeldeten Tätigkeit _____ _____ _____ _____ _____ _____ _____ _____ _____ _____ |
|--|--|

18 Art des angemeldeten Betriebes
Industrie ☐ Handwerk ☐ Handel ☐ Sonstiges ☐

19 Zahl der bei Geschäftsaufnahme tätigen Personen (ohne Inhaber)
Vollzeit _____ Teilzeit _____ Keine ☐

| | | | |
|---|--|--|--|
| Die Anmeldung wird erstattet für | 20 | Eine Hauptniederlassung <input type="checkbox"/> eine Zweigniederlassung <input type="checkbox"/> eine unselbständige Zweigstelle <input type="checkbox"/> | |
| | 21 | ein Automatenaufstellungsgewerbe <input type="checkbox"/> ein Reisegewerbe <input type="checkbox"/> | 22 |
| | 23 24 Neuerrichtung/Übernahme Neugründung <input type="checkbox"/> Wiedereröffnung nach Verlegung aus einem anderen Meldebezirk <input type="checkbox"/> Gründung nach Umwandlungsgesetz (z.B. Verschmelzung, Spaltung) <input type="checkbox"/> | | |
| Grund | Wechsel der Rechtsform <input type="checkbox"/> | Gesellschaftereintritt <input type="checkbox"/> | Erbfolge/Kauf/Pacht <input type="checkbox"/> |

26 Name des früheren Gewerbetreibenden oder früherer Firmenname _____

Falls der Betriebsinhaber für die angemeldete Tätigkeit eine Erlaubnis benötigt, in die Handwerksrolle einzutragen oder Ausländer ist:

| | |
|---|---|
| 28 Liegt eine Erlaubnis vor? Ja <input type="checkbox"/> Nein <input type="checkbox"/> | Wenn Ja, Ausstellungsdatum und erteilende Behörde: _____ |
| 29 Nur für Handwerksbetriebe Liegt eine Handwerkskarte vor? Ja <input type="checkbox"/> Nein <input type="checkbox"/> | Wenn Ja, Ausstellungsdatum und Name der Handwerkskammer: _____ |
| 30 Liegt eine Aufenthaltsgenehmigung vor? Ja <input type="checkbox"/> Nein <input type="checkbox"/> | Wenn Ja, Ausstellungsdatum und erteilende Behörde: _____ |
| 31 Enthält die Aufenthaltsgenehmigung eine Auflage oder Beschränkung? Ja <input type="checkbox"/> Nein <input type="checkbox"/> | Wenn Ja, sie enthält folgende Auflagen bzw. Beschränkungen: _____ |

Hinweis: Diese Anzeige berechtigt nicht zum Beginn des Gewerbebetriebes, wenn noch eine Erlaubnis oder eine Eintragung in die Handwerksrolle notwendig ist. Zuwiderhandlungen können mit Geldbuße oder Geldstrafe oder Freiheitsstrafe geahndet werden. Diese Anzeige ist keine Genehmigung zur Errichtung einer Betriebsstätte entsprechend dem Planungs- und Baurecht.

| | |
|----------|----------|
| 32 _____ | 33 _____ |
|----------|----------|

(Datum) (Unterschrift)

| | | | | | |
|---|---|--|--|--|---|
| Name der entgegennehmenden Gemeinde | | Gemeindekennzahl Betriebsstätte(Sitz) | | GewA 3 | |
| Gewerbe-Abmeldung nach § 14 GewO oder § 55 c GewO | | Bitte vollständig und gut lesbar ausfüllen sowie die zutreffenden Kästchen ankreuzen. | | | |
| Angaben zum Betriebsinhaber Bei Personengesellschaften (z.B. OHG) ist für jeden geschäftsführenden Gesellschafter ein eigener Vordruck auszufüllen. Bei juristischen Personen ist bei Feld Nr. 3 bis 9 der gesetzliche Vertreter anzugeben (bei inländischer AG wird auf diese Angaben verzichtet). Die Angaben für weitere gesetzliche Vertreter zu diesen Nummern sind ggf. auf Beiblättern zu ergänzen. | | | | | |
| 1 | Im Handels-, Genossenschafts- oder Vereinsregister eingetragener Name mit Rechtsform (ggf. bei GbR mit weiteren Gesellschaftern) | 2 | Ort und Nr. des Registereintrages | | |
| | | | | | |
| Angaben zur Person | | | | | |
| 3 | Name | 4 | Vornamen | 4a | Geschlecht männl. <input type="checkbox"/> weibl. <input type="checkbox"/> |
| 5 | Geburtsname (nur bei Abweichung vom Namen) | | | | |
| 6 | Geburtsdatum | 7 | Geburtsort und – land | | |
| 8 | Staatsangehörigkeit deutsch <input type="checkbox"/> andere: _____ | | | | |
| 9 | Anschrift der Wohnung (Straße, Haus-Nr., Plz, Ort; freiwillig: e-mail/web) | | | Telefon-Nr. _____ Telefax-Nr. _____ | |
| Angaben zum Betrieb | | 10 | Zahl der geschäftsführenden Gesellschafter (nur bei Personengesellschaften) Zahl der gesetzlichen Vertreter (nur bei juristischen Personen) | | |
| 11 | | Vertretungsberechtigte Person/Betriebsleiter (nur bei inländischen Aktiengesellschaften, Zweigniederlassungen und unselbständigen Zweigstellen) Name _____ Vornamen _____ | | | |
| Anschriften (Straße, Haus-Nr., Plz, Ort): | | | | | |
| 12 | Betriebsstätte | | | Telefon-Nr. _____ Telefax-Nr. _____ freiwillig: e-mail/web _____ | |
| 13 | Hauptniederlassung | | | Telefon-Nr. _____ Telefax-Nr. _____ freiwillig: e-mail/web _____ | |
| 14 | Künftige Betriebsstätte, falls an einem anderen Ort eine Neuerrichtung beabsichtigt ist | | | Telefon-Nr. _____ Telefax-Nr. _____ freiwillig: e-mail/web _____ | |
| 15 | Abgemeldete Tätigkeit - ggf. Beiblatt verwenden -(genau angeben: z. B. Herstellung von Möbeln, Elektroinstallationen und Elektroeinzelhandel, Großhandel mit Lebensmitteln usw.; bei mehreren Tätigkeiten bitte Schwerpunkt unterstreichen) | | | | |
| 16 | Wurde die aufgeführte Tätigkeit (zuletzt) im Nebenerwerb betrieben? Ja <input type="checkbox"/> Nein <input type="checkbox"/> | | 17 | Datum der Betriebsaufgabe _____ | |
| 18 | Art des abgemeldeten Betriebes Industrie <input type="checkbox"/> Handwerk <input type="checkbox"/> Handel <input type="checkbox"/> Sonstiges <input type="checkbox"/> | | | | |
| 19 | Zahl der bei Geschäftsaufgabe-/übergabe tätigen Personen (ohne Inhaber) Vollzeit <input type="checkbox"/> Teilzeit <input type="checkbox"/> Keine <input type="checkbox"/> | | | | |
| Die Abmeldung wird erstattet für | 20 | Eine Hauptniederlassung <input type="checkbox"/> eine Zweigniederlassung <input type="checkbox"/> eine unselbständige Zweigstelle <input type="checkbox"/> | | | |
| | 21 | ein Automatenaufstellungsgewerbe <input type="checkbox"/> 22 ein Reisegewerbe <input type="checkbox"/> | | | |
| Grund | 23 | Aufgabe/Übergabe Vollständige Aufgabe <input type="checkbox"/> Verlegung in einen anderen Meldebezirk <input type="checkbox"/> Gründung nach Umwandlungsgesetz (z.B. Verschmelzung, Spaltung) <input type="checkbox"/> Wechsel der Rechtsform <input type="checkbox"/> Gesellschafteraustritt <input type="checkbox"/> Erbfolge/Verkauf, Verpachtung <input type="checkbox"/> | | | |
| | 24 25 | | | | |
| 26 | Name des künftigen Gewerbetreibenden oder Firmenname | | | | |
| 27 | Gründe für die Betriebsaufgabe (z.B. Alter, wirtschaftliche Schwierigkeiten, Insolvenzverfahren usw.) | | | | |
| Hinweis: Eine Wiederaufnahme der abgemeldeten Tätigkeit ist erneut anzeigepflichtig. | | | | | |
| 32 | | | 33 | | |
| (Datum) | | | (Unterschrift) | | |